JEP | JURISDICCIÓN ESPECIAL PARA LA PAZ

INFORME GESTIÓN FINANCIERA JEP

Tercer Trimestre de 2026

Secretaría Ejecutiva
Dirección Administrativa y Financiera
Subdirección Financiera

Octubre de 2026

TABLA DE CONTENIDO

1. INTRODUCCIÓN 3
2. RESUMEN EJECUTIVO 3
2.1. Consideraciones de consistencia y alcance de información 3
3. EJECUCIÓN PRESUPUESTAL TERCER TRIMESTRE DE 2026 3
3.1. Certificados de disponibilidad presupuestal – CDP 4
3.2. Registros presupuestales de compromiso – RP 5
3.3. Recaudos por concepto de ingresos de la Nación 5
3.4. Ejecución presupuestal 5
3.4.1. Ejecución presupuestal partida funcionamiento 6
3.4.1.1. Ejecución presupuestal gastos de personal 7
3.4.1.2. Ejecución presupuestal adquisición de bienes y servicios 7
3.4.1.3. Ejecución presupuestal transferencias corrientes 7
3.4.1.4. Ejecución presupuestal gastos por tributos, multas, sanciones e intereses de mora 7
3.4.2. Ejecución presupuestal componente de inversión 7
3.4.2.1. Ejecución presupuestal proyectos de inversión 7
4. ESTADOS FINANCIEROS A 30 DE SEPTIEMBRE DE 2026 8
4.1. Estado de situación financiera 8
4.2. Estado de resultados 9
4.3. Revelaciones 10
5. NOTAS DE INTERÉS 10
6. EJECUCIÓN RECURSOS PAC - TERCER TRIMESTRE DE 2026 11
6.1. Ejecución PAC por objeto de gasto 11
6.1.1. Ejecución PAC gastos de personal julio - septiembre 2026 12
6.1.2. Ejecución PAC gastos generales julio - septiembre 2026 12
6.1.3. Ejecución PAC inversión julio - septiembre 2026 12
6.1.4. Ejecución PAC transferencias julio - septiembre 2026 12
6.1.5. Ejecución PAC Inversión Especifica AECID julio - septiembre 2026 12
7. COMISIONES DE SERVICIO Y AUTORIZACIONES DE DESPLAZAMIENTO TERCER TRIMESTRE DE 2026 13
8. CONCLUSIONES 13
ANEXO 1. INFOGRAFÍA GESTIÓN FINANCIERA JEP TERCER TRIMESTRE 2026 14
ANEXO 2. DISCRIMINACIÓN ESTADO DE SITUACIÓN FINANCIERA JEP TERCER TRIMESTRE 2026 15

1. INTRODUCCIÓN

La rendición de cuentas a los distintos grupos de interés de la Jurisdicción Especial para la Paz - JEP exige información financiera oportuna, verificable y comprensible. Por ello, y atendiendo la Ley 1712 de 2014, el Decreto 1494 de 2015 y la Ley 1952 de 2019, la Secretaría Ejecutiva presenta trimestralmente información sobre los principales aspectos presupuestales, contables, tesorales y de comisiones.

Así las cosas, el presente informe consolida los resultados de la gestión presupuestal, contable, tesoral y de comisiones de servicio y autorizaciones de desplazamiento del tercer trimestre de 2026, con enfoque ejecutivo para facilitar el seguimiento del Órgano de Gobierno. Las cifras se presentan en millones de pesos, salvo indicación distinta.

2. RESUMEN EJECUTIVO

Presupuesto vigente anual	Compromisos	Obligaciones	Pagos
Presupuesto total $ 781.470 Funcionamiento $ 590.261 Inversión $ 191.209	$ 646.074 83% de la apropiación	$ 544.300 70% de la apropiación	$ 544.290 70% de la apropiación

Fuente: SIIF Nación - Subdirección Financiera JEP.

La apropiación vigente anual ascendió a $781.470 millones, luego de la adición de $1.687 millones de recursos de cooperación internacional (AECID) para inversión y $35.124 millones asignados por el Ministerio de Hacienda y Crédito Público para funcionamiento. En este último componente, la ejecución se concentró en gastos de personal y adquisición de bienes y servicios, mientras que, en inversión, el proyecto de participación efectiva registró la mayor apropiación y el mayor nivel de compromisos.

En materia contable, los activos ascendieron a $53.521 millones, los pasivos a $74.853 millones y el patrimonio en -$21.332 millones. Por su parte, el estado de resultados registró ingresos por $632.375 millones, gastos por $583.714 millones y un resultado positivo del ejercicio de $48.661 millones.

La ejecución PAC consolidada alcanzó el 99,12%, con recursos asignados por $191.557 millones y pagos por $189.864 millones. En comisiones de servicio y autorizaciones de desplazamiento se tramitaron 2.055 solicitudes, se legalizaron 1.491 y se adquirieron 1.285 tiquetes aéreos por aproximadamente $701 millones.

2.1. Consideraciones de consistencia y alcance de información

El informe presenta información financiera con corte al 30 de septiembre de 2026. La ejecución presupuestal corresponde al acumulado a septiembre, mientras que la ejecución del PAC comprende el tercer trimestre (julio - septiembre), según los valores mensuales asignados y pagados.

3. EJECUCIÓN PRESUPUESTAL TERCER TRIMESTRE DE 2026

Mediante la Ley 2559 del 22 de diciembre de 2025 y el Decreto 1477 del 30 de diciembre de 2025 se asignó a la unidad ejecutora 44-01-01 JEP una partida presupuestal de $744.659 millones para la vigencia 2026, distribuidos de la siguiente manera: $555.138 millones para funcionamiento y $189.521 millones para inversión.

Durante el tercer trimestre de 2026, la apropiación presupuestal de la JEP no fue objeto de recortes. No obstante, la Dirección General del Presupuesto Público Nacional (DGPPN) del Ministerio de Hacienda y Crédito Público efectuó un bloqueo presupuestal por $19.744 millones, que restringió temporalmente la disponibilidad de estos recursos para asumir nuevos compromisos, sin modificar el valor de la apropiación vigente. Adicionalmente, se realizaron cinco modificaciones a la desagregación del presupuesto de funcionamiento e inversión, de acuerdo con las necesidades institucionales.

Mediante el Decreto 0536 del 25 de mayo de 2026, el Ministerio de Hacienda y Crédito Público adicionó $1.687 millones al presupuesto de inversión de la JEP, provenientes de una donación de la Agencia Española de Cooperación Internacional para el Desarrollo (AECID), destinados a ejecutarse en 2026 mediante el proyecto *"Fortalecimiento de las herramientas y estrategias con enfoques diferenciales para la participación efectiva en la justicia transicional y restaurativa nacional"*. Con esta adición, la apropiación vigente de inversión ascendió a $191.209 millones.

Además, mediante la Resolución 1527 del 10 de julio de 2026, el Ministerio de Hacienda y Crédito Público distribuyó recursos por $35.124 millones para gastos de funcionamiento de la JEP, incrementando la apropiación vigente de este componente hasta $590.261 millones y la apropiación total de la entidad hasta $781.470 millones.

Tabla 1. Apropiación y participación presupuestal JEP vigencia 2026

Componente	Apropiación Vigente	Participación
Funcionamiento	590.261	75,53%
Inversión	191.209	24,47%
Total JEP	**781.470**	**100%**

Fuente: SIIF Nación - Subdirección Financiera JEP.

3.1. Certificados de disponibilidad presupuestal – CDP

Durante el tercer trimestre se expidieron 145 CDP por $7.610 millones. La mayor participación correspondió a convenios con la UNP por $ 3.738 millones; seguidos de contratos de prestación de servicios profesionales, especializados y de apoyo por un valor de $2.715 millones, seguido de contratos de prestación de servicios orientados a satisfacer las necesidades propias de la entidad por $1.157 millones.

Tabla 2. Conceptos, valor y participación de CDP

Concepto CDP	Valor	Participación
Convenios	$ 3.738	49,12%
Servicios profesionales, especializados y de apoyo	$ 2.715	35,68%
Contratos de servicios para necesidades institucionales	$ 1.157	15,20%
Total CDP	**$ 7.610**	**100%**

Fuente: SIIF Nación - Subdirección Financiera JEP.

3.2. Registros presupuestales de compromiso – RP

Durante el trimestre se expidieron 2.089 RP por $139.527 millones, distribuidos principalmente en nómina, incluidas liquidaciones, cesantías y seguridad social (Ley 100), por $107.214 millones; servicios profesionales, especializados y de apoyo, por $15.620 millones; pólizas, bienestar social, mantenimientos y otras necesidades institucionales, por $14.499 millones; viáticos y desplazamientos, por $1.576 millones; y compromisos menores, como ARL riesgo V y servicios públicos, por $618 millones.

Tabla 3. Conceptos, valor y participación de RP

Concepto RP	Valor	Participación
Nómina, liquidaciones, cesantías y seguridad social	$ 107.214	76,84%
Servicios profesionales, especializados y de apoyo	$ 15.620	11,20%
Contratos de servicios para necesidades institucionales	$ 14.499	10,39%
Viáticos y desplazamientos	$ 1.576	1,13%
Otros compromisos de menor cuantía	$ 618	0,44%
Total RP	**$ 139.527**	**100%**

Fuente: SIIF Nación - Subdirección Financiera JEP.

3.3. Recaudos por concepto de ingresos de la Nación

Durante el tercer trimestre se clasificaron 78 recaudos por ingresos de la Nación por $687 millones, provenientes de reintegros de incapacidades, reintegros de gastos de inversión, rendimientos financieros y duplicados de carné de acceso a la entidad, por los valores y participación que se presenta en la tabla 4.

Tabla 4. Conceptos, valores y participación recaudos por concepto de ingresos de la Nación

Concepto de Recaudo	Valor	Participación
Reintegros gastos de inversión	$ 489	71,18%
Reintegros de incapacidades	$ 178	25,91%
Rendimientos financieros	$ 13	1,89%
Reintegros gastos de funcionamiento	$ 3	0,44%
Duplicados de carné de acceso	$ 2	0,29%
Costa Procesal ordenado por sentencia y sanción contractual	$ 2	0,29%
Total recaudos	**$ 687**	**100%**

Fuente: SIIF Nación - Subdirección Financiera JEP.

3.4. Ejecución presupuestal

Al cierre del tercer trimestre, la apropiación vigente anual fue de $781.470 millones, sobre los cuales se han comprometido $646.074 millones, con obligaciones por $544.300 millones y pagos por $544.290 millones, lo que representa un avance progresivo en la ejecución del 83%, 70% y 70% respectivamente.

Tabla 5. Ejecución presupuestal por componente, compromiso, obligación y pago

Componente	Apr. Vigente	Compromiso	% Comp.	Obligación	% Obl.	Pago	% Pago
Funcionamiento	590.261	474.508	80%	424.578	72%	424.577	72%
Inversión	191.209	171.566	90%	119.722	63%	119.713	63%
Total JEP	**781.470**	**646.074**	**83%**	**544.300**	**70%**	**544.290**	**70%**

Fuente: SIIF Nación - Subdirección Financiera JEP.

Gráfico 1. Ejecución presupuestal acumulada a septiembre de 2026

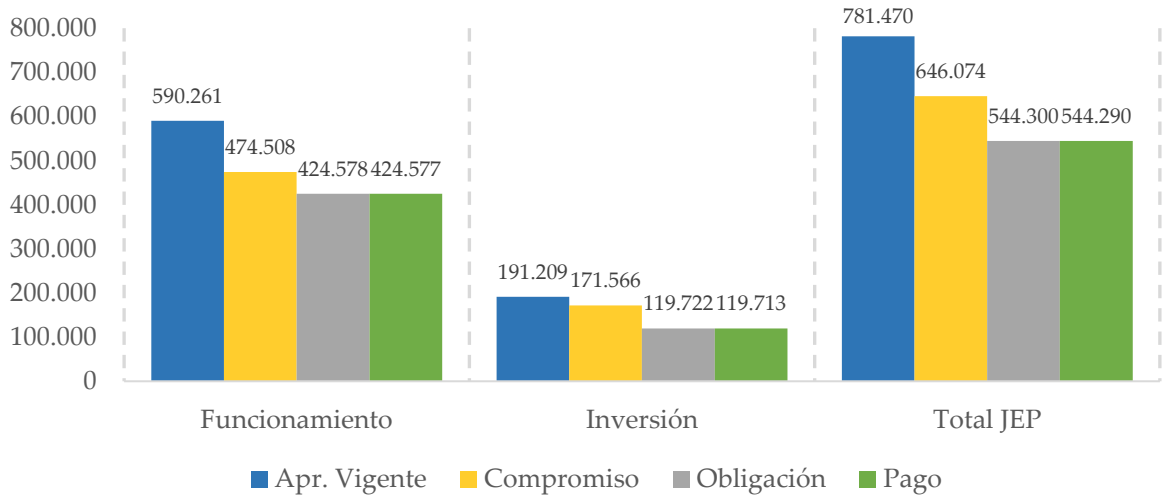

Fuente: SIIF Nación - Subdirección Financiera JEP.

3.4.1. Ejecución presupuestal partida funcionamiento

Los recursos de funcionamiento registraron una apropiación vigente por $590.261 millones, sobre los cuales se han comprometido $474.508 millones, con obligaciones y pagos por $ 424.577 millones, lo que representa un avance progresivo en la ejecución del 80%, 72% y 72% respectivamente, en lo que va de la vigencia fiscal.

Tabla 6. Ejecución presupuestal partida funcionamiento

Objeto de Gasto	Apr. Vigente	Compromiso	% Comp	Obligación	% Obl	Pagos	% Pago
Gastos de Personal	404.477	312.048	77%	312.048	77%	312.048	77%
Adquisición de Bienes y Servicios	178.156	158.936	89%	109.286	61%	109.286	61%
Transferencias Corrientes	6.643	3.501	53%	3.221	48%	3.221	48%
Tributos, Multas, Sanciones e Intereses de mora	985	23	2%	23	2%	23	2%
Total Funcionamiento	**590.261**	**474.508**	**80%**	**424.578**	**72%**	**424.577**	**72%**

Fuente: SIIF Nación - Subdirección Financiera JEP.

3.4.1.1. Ejecución presupuestal gastos de personal

La cuenta de *gastos de personal*[1] presentó una apropiación vigente por $404.477 millones, registrando compromisos, obligaciones y pagos por $312.048 millones, lo que equivale a una ejecución en los tres casos del 77% de los recursos apropiados.

3.4.1.2. Ejecución presupuestal adquisición de bienes y servicios

La cuenta de *gastos de adquisición de bienes y servicios*[2] presenta una apropiación vigente por $178.156 millones, de los cuales se han comprometido $158.936 millones, lo que equivale a una ejecución del 89%, constituyéndose obligaciones y pagos por $109.286 millones, representando en ambos casos una ejecución del 61% sobre los recursos apropiados.

3.4.1.3. Ejecución presupuestal transferencias corrientes

La cuenta *gastos de transferencias corrientes*[3] registró una apropiación de $6.643 millones, compromisos por $3.501 millones (53%) y obligaciones y pagos por $3.221 millones (48%). Del total apropiado, $5.578 millones (84%) corresponden al *Comité de Seguimiento y Monitoreo a las recomendaciones de la Comisión de la Verdad* y $1.065 millones (16%) a incapacidades y licencias de maternidad y paternidad de los servidores públicos.

3.4.1.4. Ejecución presupuestal gastos por tributos, multas, sanciones e intereses de mora

El rubro de *gastos por tributos, multas, sanciones e intereses de mora* registró una apropiación vigente de $985 millones y compromisos, obligaciones y pagos por $23 millones, equivalentes al 2,34% de ejecución en cada caso, correspondientes a la contribución de la estampilla Pro-Universidad Nacional de Colombia. A septiembre de 2026 no se registró ejecución por cuota de fiscalización y auditaje.

3.4.2. Ejecución presupuestal componente de inversión

El componente de inversión presentó una apropiación vigente por $191.209 millones de pesos, sobre los cuales se registraron compromisos por $171.566 millones, lo que equivale a una ejecución de 90%, constituyéndose obligaciones por $119.722 millones y pagos por $119.713 millones representando en ambos casos una ejecución del 63% sobre los recursos apropiados.

3.4.2.1. Ejecución presupuestal proyectos de inversión

La ejecución presupuestal de inversión se desagrega en cinco proyectos estratégicos (Ver tabla 7), siendo el de *"Participación Efectiva"* el que lidera la mayor apropiación asignada con $143.752 millones, registrando compromisos por $135.399 millones, obligaciones y pagos efectivos por $99.073 millones, que representan una ejecución del 94%, 69% y 69% de los recursos apropiados.

[1] Gastos relacionados con la remuneración de servicios prestados por servidores públicos, que incluyen el pago de salarios, bonificaciones, primas, vacaciones, horas extras, aportes patronales y demás costos laborales en cumplimiento de la Ley.
[2] Gastos asociados con la compra de bienes y servicios, suministrados por personas naturales o jurídicas, que son necesarios para el cumplimiento de las funciones asignadas por la Constitución Política y la Ley.
[3] Transacciones que realiza el órgano del Presupuesto General de la Nación a otra unidad sin recibir de esta última ningún bien, servicio o activo a cambio como contrapartida directa.

Mientras que el proyecto enfocado en *"Medidas de Prevención y Protección"*, con la menor apropiación vigente de $885 millones, también registró la menor ejecución presupuestal, con compromisos por $58 millones (7%) y obligaciones y pagos por $40 millones (5%) cada uno, respecto de los recursos apropiados.

Entre tanto, los proyectos de *"Arquitectura de Soluciones Tecnológicas"* y *"Medidas de Prevención y Protección"*, con niveles de obligaciones y pagos del 19% y 5%, respectivamente, requieren especial seguimiento durante el cuarto trimestre de 2026, con el fin de identificar posibles rezagos y promover la ejecución oportuna de los recursos asignados.

Tabla 7. Ejecución presupuestal componente de inversión

Proyecto de Inversión	Apro. Vigente	Compromisos	% Comp	Obligaciones	% Obl	Pagos	% Pago
Participación efectiva	143.752	135.399	94%	99.073	69%	99.073	69%
Arquitectura soluciones tecnológicas	20.467	13.610	66%	3.948	19%	3.948	19%
Herramientas gestión estratégica	12.501	11.630	93%	7.918	63%	7.909	63%
Fortalecimiento UIA	13.604	10.869	80%	8.743	64%	8.743	64%
Medidas de prevención y protección	885	58	7%	40	5%	40	5%
Total Inversión	**191.209**	**171.566**	**90%**	**119.722**	**63%**	**119.713**	**63%**

Fuente: SIIF Nación - Subdirección Financiera JEP.

4. ESTADOS FINANCIEROS A 30 DE SEPTIEMBRE DE 2026

4.1. Estado de situación financiera

Con corte al 30 de septiembre de 2026, el Estado de Situación Financiera presentó activos por $53.521 millones, pasivos por $74.853 millones y patrimonio negativo de $21.332 millones.

Dentro del activo, los rubros más representativos correspondieron a otros activos por $26.703 millones (49,9%) y propiedades, planta y equipo por $16.942 millones (31,7%), seguidos de efectivo y equivalentes al efectivo por $9.363 millones (17,5%) y cuentas por cobrar por $513 millones (1,0%).

Respecto al pasivo, la mayor concentración correspondió a beneficios a los empleados por $60.996 millones (81,5%), seguido de provisiones por litigios y demandas por $7.445 millones (9,9%) y cuentas por pagar por $6.412 millones (8,6%).

Por su parte, el patrimonio negativo de $21.332 millones se compone de capital fiscal por -$40 millones (0,2%), resultados de ejercicios anteriores por -$69.953 millones (327,9%) y resultado positivo del ejercicio por $48.661 millones (-228,1%).

Gráfico 2. Estado de Situación Financiera a 30 de septiembre 2026

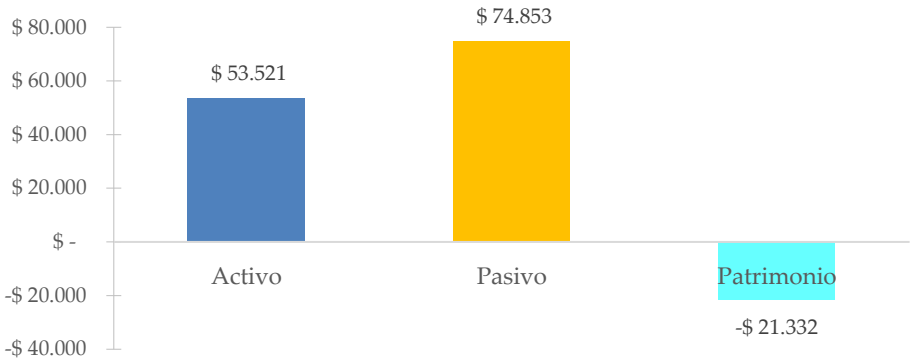

Fuente: SIIF Nación- Subdirección Financiera JEP

4.2. Estado de resultados

Con corte al 30 de septiembre de 2026, el Estado de Resultados registró ingresos por $632.375 millones, gastos por $583.714 millones y un resultado positivo del ejercicio de $48.661 millones.

Gráfico 3. Estado de resultados integrales a 30 de septiembre de 2026

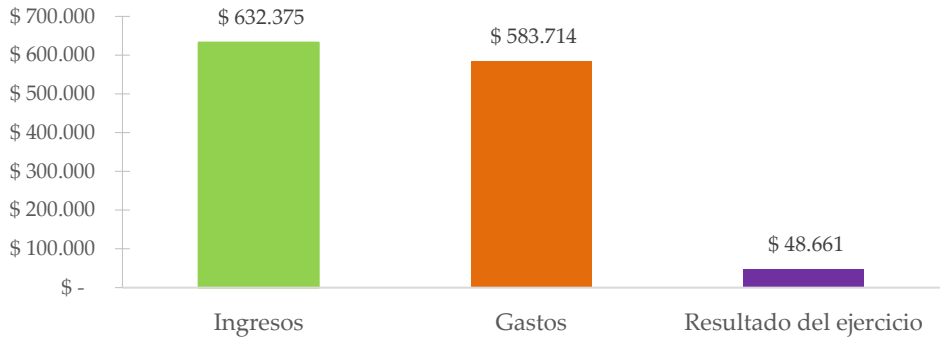

Fuente: SIIF Nación- Subdirección Financiera JEP

Los ingresos se concentraron en operaciones interinstitucionales por $631.637 millones (99,9%), seguidos de otros ingresos por $719 millones (0,1%), transferencias y subvenciones por $13 millones e ingresos fiscales por $6 millones.

Respecto a los gastos, la mayor participación correspondió a administración y operación[4] por $566.471 millones (97,0%), seguidos de deterioro, depreciaciones, amortizaciones y provisiones por $15.927 millones (2,7%), operaciones interinstitucionales[5] por $892 millones (0,2%) y otros gastos por $424 millones (0,1%).

[4] Corresponde al reconocimiento de los gastos por sueldos y salarios, contribuciones imputadas, contribuciones efectivas, aportes sobre la nómina, prestaciones sociales y gastos generales, los cuales representan los gastos asociados con actividades de planificación, organización, dirección, control y apoyo logístico.
[5] Corresponde a la operación recíproca con la Dirección del Tesoro Nacional-DTN por el reintegro de gastos realizados en vigencias anteriores y por la imputación de ingresos de la vigencia 2026.

El Estado de Resultados registró un resultado positivo acumulado de $48.661 millones al 30 de septiembre de 2026, correspondiente a la diferencia entre los ingresos acumulados de $632.375 millones y los gastos acumulados de $583.714 millones.

4.3. Revelaciones

Las cuentas de orden deudoras corresponden a tres (3) demandas administrativas interpuestas por la JEP ante el incumplimiento de proveedores, con el propósito de hacer efectiva la cláusula penal pecuniaria pactada y los intereses moratorios. Según la evaluación jurídica, presentan un riesgo de pérdida bajo.

DESCRIPCIÓN			SALDOS A CORTE DE TRIMESTRE		VARIACIÓN
CÓDIGO CONTABLE	NAT	CONCEPTO	30/09/2026	30/06/2026	VALOR VARIACIÓN
8.1	**Db**	**ACTIVOS CONTINGENTES**	**1.735.465.280,97**	**1.735.465.280,97**	**0,00**
8.1.20	Db	Litigios y mecanismos alternativos de solución de conflictos	1.735.465.280,97	1.735.465.280,97	0,00

Fuente: SIIF Nación- Subdirección Financiera JEP

Por su parte, las cuentas de orden acreedoras corresponden a las pretensiones económicas de diez (10) demandas administrativas, clasificadas con riesgo de pérdida medio y bajo, por lo que no requieren reconocimiento de provisión contable. Si la probabilidad de pérdida exige su reconocimiento, la entidad aplicará la metodología establecida por la Agencia Nacional de Defensa Jurídica del Estado.

DESCRIPCIÓN			SALDOS A CORTE DE TRIMESTRE		VARIACIÓN
CÓDIGO CONTABLE	NAT	CONCEPTO	30/09/2026	30/06/2026	VALOR VARIACIÓN
9.1	**Cr**	**PASIVOS CONTINGENTES**	**5.696.223.593,00**	**5.696.223.593,00**	**0,00**
9.1.20	Cr	Litigios y mecanismos alternativos de solución de conflictos	5.696.223.593,00	5.696.223.593,00	0,00

Fuente: SIIF Nación- Subdirección Financiera JEP

5. NOTAS DE INTERÉS

Durante 2026 se han realizado cuatro Comités Técnicos de Sostenibilidad Contable: tres ordinarios, celebrados el 18 de marzo, 17 de junio y 16 de septiembre, y uno extraordinario, el 16 de julio. En estos se abordaron, entre otros asuntos, la conciliación de bienes entre almacén y contabilidad, revisión de saldos pendientes de cobro por incapacidades y licencias, presentación de estados financieros, procesos judiciales contra la entidad registrados en eKOGUI y resultados de la Auditoría Financiera de la Contraloría General de la República (CGR).

Asimismo, se transmitió la información contable de los tres primeros trimestres de 2026 a través del Sistema Consolidador de Hacienda e Información Financiera Pública (CHIP), dentro de los plazos establecidos en la Resolución 138 de 2025 de la Contaduría General de la Nación (CGN).

Trimestre I: enero-marzo	**Fecha límite:** 30 de abril
Trimestre II: abril-junio	**Fecha límite:** 31 de julio
Trimestre III: julio-septiembre	**Fecha límite:** 31 de octubre
Trimestre IV: octubre-diciembre	**Fecha límite:** 15 de febrero

Fuente: Subdirección Financiera JEP.

6. EJECUCIÓN RECURSOS PAC[6] - TERCER TRIMESTRE DE 2026

Durante el tercer trimestre de 2026 se solicitaron al Ministerio de Hacienda y Crédito Público recursos PAC de funcionamiento e inversión por $191.557 millones y se ejecutaron pagos por $189.864 millones, equivalentes al 99,12%.[7] La gestión del PAC permitió atender gastos recurrentes y demás necesidades mensuales de pago de la JEP.

Gráfico 4. Ejecución PAC consolidada julio - septiembre 2026

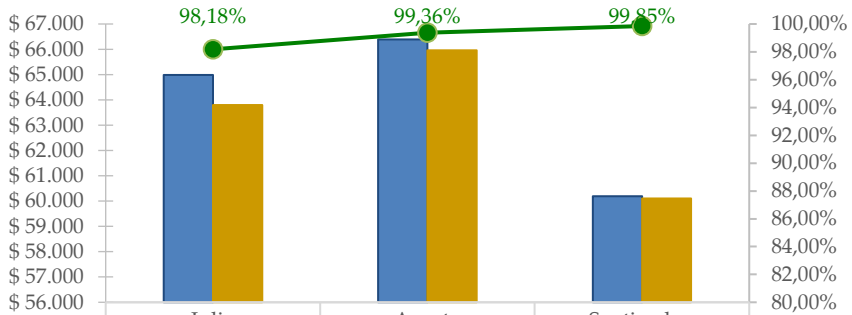

	Julio	Agosto	Septiembre
PAC asignado	$ 64.983	$ 66.388	$ 60.186
PAC Pagado	$ 63.800	$ 65.966	$ 60.098
% PAC Ejecutado	98,18%	99,36%	99,85%

Fuente: SIIF Nación - Subdirección Financiera JEP.

6.1. Ejecución PAC por objeto de gasto

Durante el tercer trimestre de 2026, la ejecución mensual del PAC por objeto de gasto presentó los siguientes resultados: gastos de personal, superiores al 98% en los tres meses; gastos generales, superiores al 95%, alcanzando el 99,99% en septiembre; inversión, superiores al 99%, con una ejecución del 100% en agosto; transferencias, superiores al 82%, con un máximo del 99,86% en julio; e inversión específica AECID, que inició su ejecución en septiembre y alcanzó el 94,12%, como se detalla a continuación:

[6] Programa Anual Mensualizado de Caja-PAC. Instrumento mediante el cual se define el monto máximo mensual de fondos disponibles en la Cuenta Única Nacional para los órganos financiados con recursos de la Nación, con el fin de cumplir con sus compromisos

[7] El Grupo PAC MHCP establece como parámetro para asignar recursos mensualmente a las entidades que hacen parte del presupuesto General de la Nación, que al cierre de cada mes se evalúe la ejecución del total de recursos asignados por unidad ejecutora, estableciendo un porcentaje admisible de ejecución consolidada mensual del 95%.

6.1.1. Ejecución PAC gastos de personal julio - septiembre 2026

Durante el tercer trimestre de 2026, el PAC del rubro de gastos de personal presentó niveles de ejecución superiores al 98% durante todos los meses. En julio se asignaron $39.511 millones y se pagaron $39.054 millones, para una ejecución del 98,84%; en agosto se asignaron $33.385 millones y se pagaron $33.324 millones, equivalente al 99,82%; y septiembre se asignaron $34.995 millones y se pagaron $34.937 millones, para una ejecución del 99,83%.

Este comportamiento refleja una adecuada programación de caja para atender oportunamente las obligaciones asociadas a nómina y demás conceptos de personal.

6.1.2. Ejecución PAC gastos generales julio - septiembre 2026

El PAC de gastos generales mantuvo una ejecución satisfactoria durante el tercer trimestre. En julio se asignaron $13.766 millones y se pagaron $13.128 millones, para una ejecución del 95,37%; en agosto se asignaron $16.509 millones y se pagaron $16.157, para una ejecución del 97,87%; y en septiembre se asignaron $14.828 millones y se pagaron $14.826 millones, equivalente al 99,99%. Estos resultados evidencian una gestión de caja consistente para atender los gastos recurrentes y operativos requeridos por la entidad.

6.1.3. Ejecución PAC inversión julio - septiembre 2026

En el componente de inversión, la ejecución PAC del tercer trimestre presentó niveles superiores al 99% durante los tres meses. En julio se asignaron $11.311 millones y se pagaron $11.223 millones, para una ejecución del 99,22%; en agosto se alcanzó una ejecución del 100%, con $16.087 millones asignados y pagados; y en septiembre se asignaron $10.244 millones y se pagaron $10.233 millones, equivalente al 99,90%. Este comportamiento refleja una adecuada disponibilidad de caja para respaldar la ejecución financiera de los proyectos de inversión de la JEP.

6.1.4. Ejecución PAC transferencias julio - septiembre 2026

El PAC de transferencias registró una ejecución estable durante el tercer trimestre de 2026. En julio se asignaron $394 millones y se pagaron $393 millones, con una ejecución del 99,86%; en agosto se asignaron $405 millones y se pagaron $396 millones, equivalente al 97,72%; y en septiembre se asignaron $83 millones y se pagaron $68 millones, para una ejecución del 82,01%.

En conjunto, la gestión del PAC permitió atender oportunamente las obligaciones asociadas a este rubro.

6.1.5. Ejecución PAC Inversión Especifica AECID julio - septiembre 2026

El PAC correspondiente a inversión específica AECID inició su ejecución en septiembre de 2026, con una asignación de $34 millones y pagos por $32 millones, alcanzando un nivel de ejecución del 94,12%, dentro de los parámetros establecidos.

7. COMISIONES DE SERVICIO Y AUTORIZACIONES DE DESPLAZAMIENTO TERCER TRIMESTRE DE 2026

Durante el tercer trimestre de 2026, la Subdirección Financiera recibió y tramitó 2.055 solicitudes de comisiones de servicio y autorizaciones de desplazamiento de las diferentes áreas de la entidad. Con corte al 30 de septiembre de 2026, 1.491 solicitudes fueron efectivamente legalizadas y 690 fueron radicadas de forma extemporánea, equivalentes al 46,28%.

Asimismo, se gestionó la adquisición de 1285 tiquetes aéreos para el desplazamiento de servidores y contratistas en rutas nacionales e internacionales, con una ejecución aproximada de $701 millones, contribuyendo a atender las necesidades de movilidad institucional requeridas para el cumplimiento de actividades misionales y administrativas de la JEP.

8. CONCLUSIONES

8.1. Al 30 de septiembre de 2026, la JEP registró una apropiación vigente de $781.470 millones, con compromisos del 83% y obligaciones y pagos del 70%.

8.2. Durante el tercer trimestre se expidieron 145 CDP por $7.610 millones y 2.089 RP por $139.527 millones, destinados principalmente a compromisos laborales, contractuales y operativos.

8.3. Se comprometió el 80% de los recursos apropiados y se ejecutó el 72% en obligaciones y pagos, principalmente en gastos de personal y adquisición de bienes y servicios.

8.4. Los compromisos alcanzaron el 90% y los pagos el 63%. Se destacó el proyecto de Participación Efectiva, con compromisos del 94%, mientras que Medidas de Prevención y Protección presentó la menor ejecución.

8.5. Al cierre de septiembre, la JEP registró activos por $53.521 millones, pasivos por $74.853 millones y patrimonio negativo de $21.332 millones, con un resultado positivo acumulado de $48.661 millones.

8.6. Se realizaron cuatro Comités Técnicos de Sostenibilidad Contable durante 2026 y se efectuaron los reportes contables a través del sistema CHIP, conforme a los plazos establecidos.

8.7. La ejecución consolidada del PAC alcanzó el 99,12%, con $191.557 millones asignados y $189.864 millones pagados, superando el referente del 95%. Sin embargo, transferencias en septiembre (82,01%) e inversión específica AECID (94,12%) registraron niveles inferiores, por lo que requieren seguimiento a su ejecución.

8.8. Durante el trimestre se tramitaron 2.055 solicitudes, se legalizaron 1.491 y se adquirieron 1.285 tiquetes aéreos por aproximadamente $701 millones. Se identificaron 690 solicitudes extemporáneas que requieren seguimiento.

ANEXO 1. INFOGRAFÍA GESTIÓN FINANCIERA JEP TERCER TRIMESTRE 2026

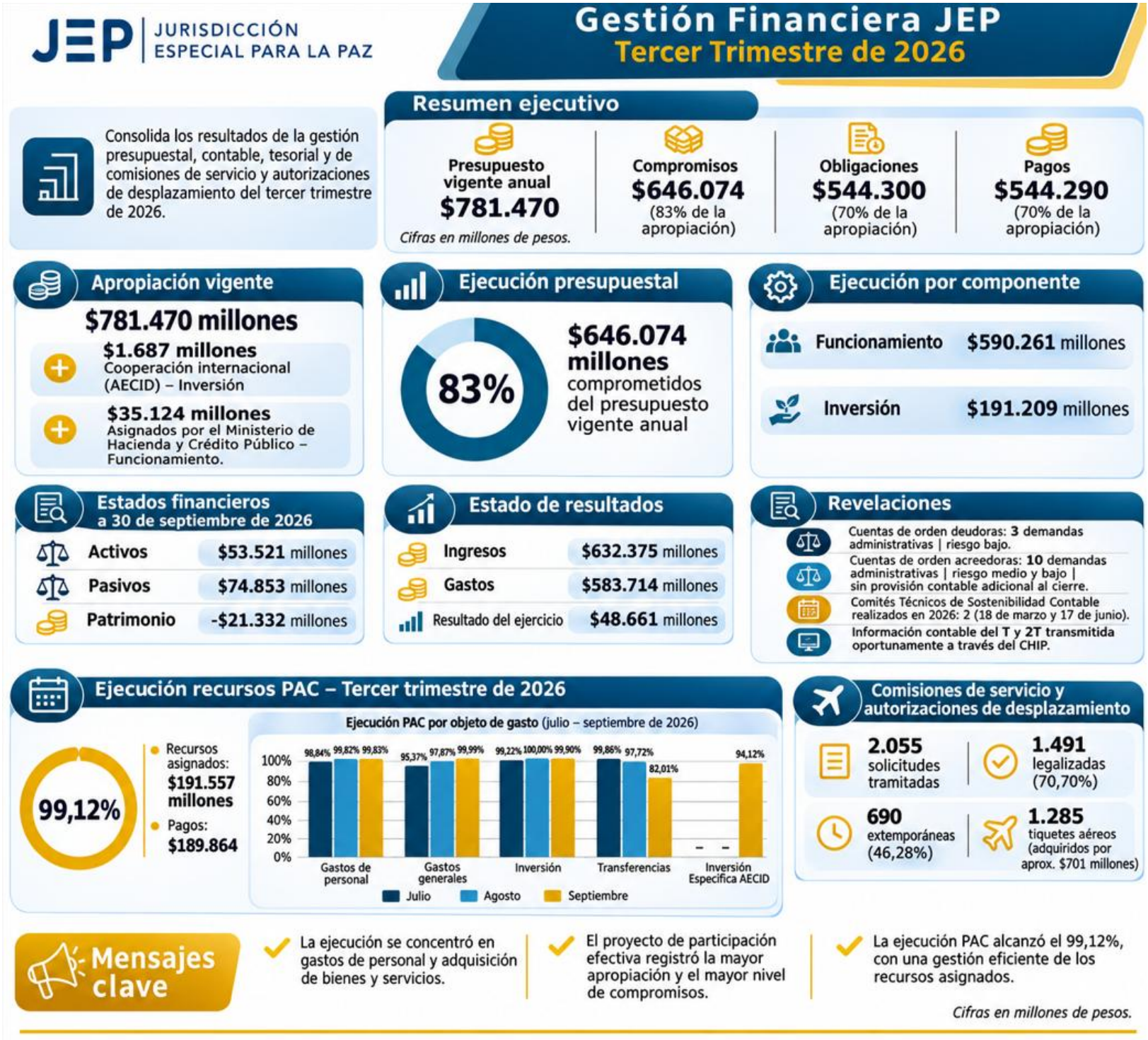

Fuente: SIIF Nación - Subdirección Financiera JEP. Cifras en millones de pesos, salvo indicación distinta.

La infografía sintetiza los principales resultados presupuestales, contables, de PAC y de comisiones del tercer trimestre de 2026 para facilitar la lectura ejecutiva del informe.

ANEXO 2. DISCRIMINACIÓN ESTADO DE SITUACIÓN FINANCIERA JEP TERCER TRIMESTRE 2026

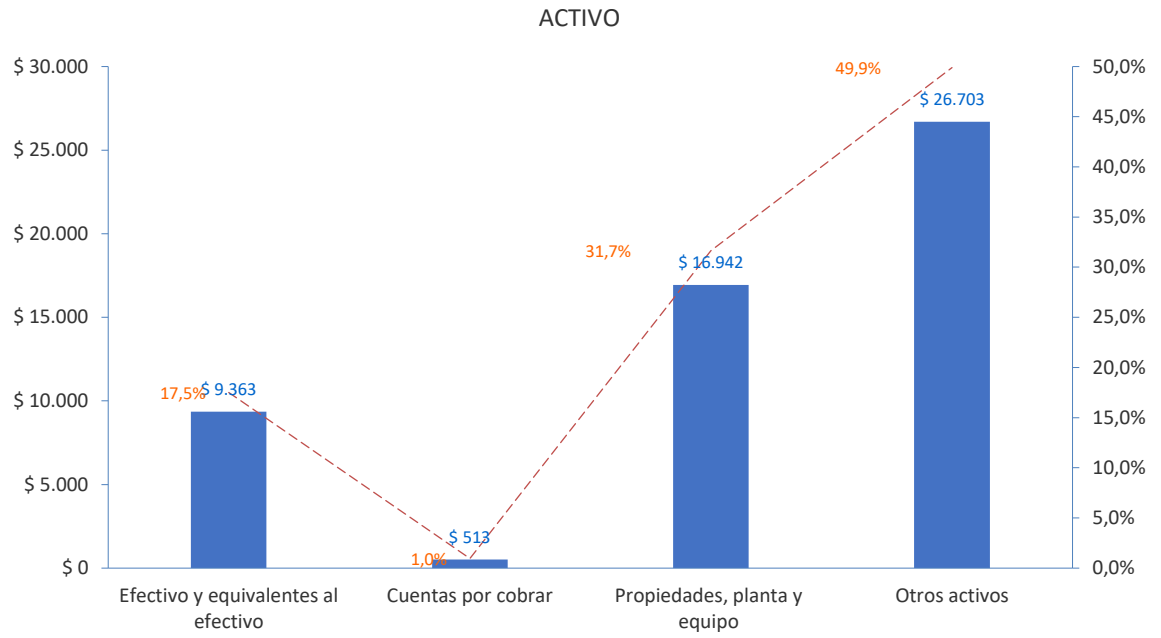

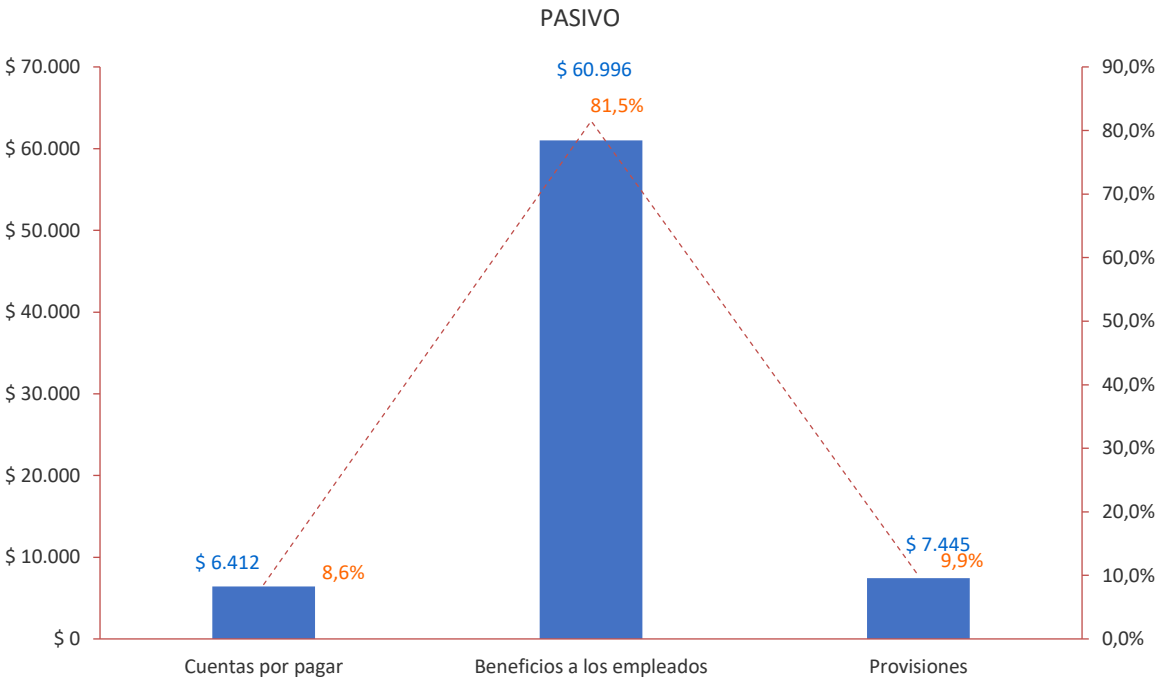

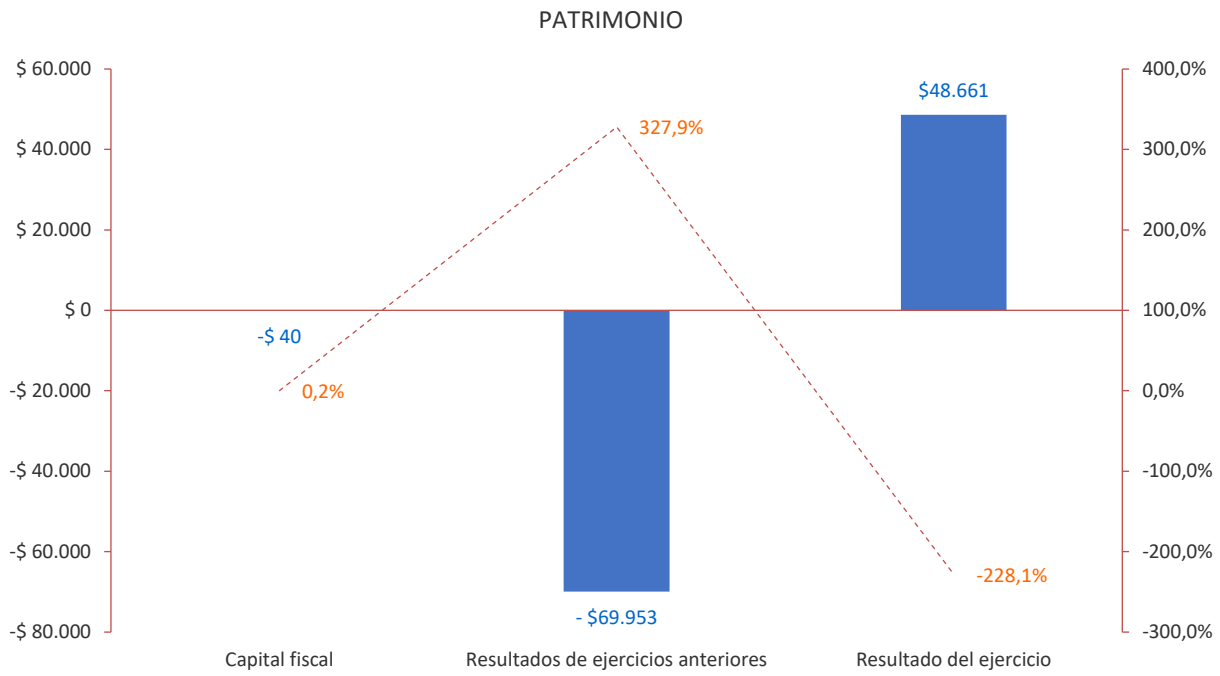

Fuente: SIIF Nación - Subdirección Financiera JEP. Cifras en millones de pesos, salvo indicación distinta.