SECCIÓN 44-01-01
JURISDICCIÓN ESPECIAL PARA LA PAZ
INFORME DE EJECUCIÓN PRESUPUESTAL FEBRERO 2024

TIPO	CTA	SUB CTA	OBJ	ORD	FUENTE	REC	SIT	DESCRIPCIÓN	APR. VIGENTE	APR BLOQUEADA	CDP	APR. DISPONIBLE	COMPROMISO	% COMP	OBLIGACIÓN	% OBLIG	PAGOS	% PAGOS
FUNCIONAMIENTO									**500.691.768.189**	**50.065.768.189**	**435.131.027.092**	**15.494.972.908**	**164.802.621.242**	**33%**	**52.025.917.139**	**10%**	**51.977.903.805**	**10%**
GASTOS DE PERSONAL									**344.133.768.189**	**40.065.768.189**	**304.068.000.000**	**-**	**45.525.208.468**	**13%**	**45.523.752.499**	**13%**	**45.523.752.499**	**13%**
A-01-01 GASTOS DE PERSONAL PLANTA PERMANENTE									**340.679.768.189**	**40.065.768.189**	**300.614.000.000**	**-**	**45.474.088.020**	**13%**	**45.472.632.051**	**13%**	**45.472.632.051**	**13%**
A	01	01	01		Nación	10	CSF	SALARIO	146.042.000.000	-	146.042.000.000	-	18.877.311.833	13%	18.875.939.458	13%	18.875.939.458	13%
A	01	01	02		Nación	10	CSF	CONTRIBUCIONES INHERENTES A LA NÓMINA	70.223.000.000	-	70.223.000.000	-	14.512.888.873	21%	14.512.805.279	21%	14.512.805.279	21%
A	01	01	03		Nación	10	CSF	REMUNERACIONES NO CONSTITUTIVAS DE FACTOR SALARIAL	84.349.000.000	-	84.349.000.000	-	12.083.887.314	14%	12.083.887.314	14%	12.083.887.314	14%
A	01	01	04		Nación	10	CSF	OTROS GASTOS DE PERSONAL - DISTRIBUCIÓN PREVIO CONCEPTO DGPPN	34.948.000.000	34.948.000.000	-	-	-	0%	-	0%	-	0%

TIPO	CTA	SUB CTA	OBJ	ORD	FUENTE	REC	SIT	DESCRIPCIÓN	APR. VIGENTE	APR BLOQUEADA	CDP	APR. DISPONIBLE	COMPROMISO	% COMP	OBLIGACIÓN	% OBLIG	PAGOS	% PAGOS
A	01	01	04		Nación	11	CSF	OTROS GASTOS DE PERSONAL - DISTRIBUCIÓN PREVIO CONCEPTO DGPPN	5.117.768.189	5.117.768.189	-	-	-	0%	-	0%	-	0%
A-01-02 GASTOS DE PERSONAL SUPERNUMERARIO Y PLANTA TEMPORAL									**3.454.000.000**	**-**	**3.454.000.000**	**-**	**51.120.448**	**1%**	**51.120.448**	**1%**	**51.120.448**	**1%**
A	01	02	01		Nación	10	CSF	SALARIO	1.790.000.000	-	1.790.000.000	-	27.512.660	2%	27.512.660	2%	27.512.660	2%
A	01	02	02		Nación	10	CSF	CONTRIBUCIONES INHERENTES A LA NÓMINA	836.000.000	-	836.000.000	-	11.977.218	1%	11.977.218	1%	11.977.218	1%
A	01	02	03		Nación	10	CSF	REMUNERACIONES NO CONSTITUTIVAS DE FACTOR SALARIAL	828.000.000	-	828.000.000	-	11.630.570	1%	11.630.570	1%	11.630.570	1%
A-02 ADQUISICIÓN DE BIENES Y SERVICIOS									**140.000.000.000**	**-**	**127.201.386.729**	**12.798.613.271**	**116.718.555.850**	**83%**	**6.323.495.360**	**5%**	**6.275.482.026**	**4%**
A	02				Nación	10	CSF	ADQUISICIÓN DE BIENES Y SERVICIOS	140.000.000.000	-	127.201.386.729	12.798.613.271	116.718.555.850	83%	6.323.495.360	5%	6.275.482.026	4%
TRANSFERENCIAS CORRIENTES									**15.655.000.000**	**10.000.000.000**	**3.861.640.363**	**1.793.359.637**	**2.558.856.924**	**16%**	**178.669.279**	**1%**	**178.669.279**	**1%**

TIPO	CTA	SUB CTA	OBJ	ORD	FUENTE	REC	SIT	DESCRIPCIÓN	APR. VIGENTE	APR BLOQUEADA	CDP	APR. DISPONIBLE	COMPROMISO	% COMP	OBLIGACIÓN	% OBLIG	PAGOS	% PAGOS
A	03	03	01	999	Nación	10	CSF	OTRAS TRANSFERENCIAS - DISTRIBUCIÓN PREVIO CONCEPTO DGPPN	10.000.000.000	10.000.000.000	-	-	-	0%	-	0%	-	0%
A	03	03	04	072	Nación	10	CSF	COMITÉ DE SEGUIMIENTO Y MONITOREO A LA IMPLEMENTACIÓN DE LAS RECOMENDACIONES DE LA CEV – ARTÍCULO 32 DEL DECRETO LEY 588 DE 2017	4.655.000.000	-	2.861.640.363	1.793.359.637	2.340.202.701	50%	11.266.061	0%	11.266.061	0%
A	03	04	02	012	Nación	10	CSF	INCAPACIDADES Y LICENCIAS DE MATERNIDAD Y PATERNIDAD (NO DE PENSIONES)	1.000.000.000	-	1.000.000.000	-	218.654.223	22%	167.403.218	17%	167.403.218	17%
GASTOS POR TRIBUTOS, MULTAS, SANCIONES E INTERESES DE MORA									**903.000.000**	**-**	**-**	**903.000.000**	**-**	**0%**	**-**	**0%**	**-**	**0%**
A	08	04	01		Nación	11	SSF	CUOTA DE FISCALIZACIÓN Y AUDITAJE	903.000.000	-	-	903.000.000	-	0%	-	0%	-	0%

TIPO	CTA	SUB CTA	OBJ	ORD	FUENTE	REC	SIT	DESCRIPCIÓN	APR. VIGENTE	APR BLOQUEADA	CDP	APR. DISPONIBLE	COMPROMISO	% COMP	OBLIGACIÓN	% OBLIG	PAGOS	% PAGOS
INVERSIÓN									**189.400.007.093**	**-**	**80.929.013.031**	**108.470.994.062**	**66.216.595.081**	**35%**	**2.853.063.678**	**2%**	**2.625.953.056**	**1%**
C	4401	1000	5		Nación	10	CSF	2. SEGURIDAD HUMANA Y JUSTICIA SOCIAL / C. IMPLEMENTACIÓN DEL SISTEMA RESTAURATIVO DE LA JURISDICCIÓN ESPECIAL PARA LA PAZ	1.703.352.029	-	1.703.352.029	-	1.703.352.029	100%	-	0%	-	0%
C	4401	1000	5		Nación	11	CSF	2. SEGURIDAD HUMANA Y JUSTICIA SOCIAL / C. IMPLEMENTACIÓN DEL SISTEMA RESTAURATIVO DE LA JURISDICCIÓN ESPECIAL PARA LA PAZ	12.622.232.728	-	3.766.832.946	8.855.399.782	2.721.719.792	22%	68.219.953	1%	66.875.372	1%
C	4401	1000	6	20113C	Nación	10	CSF	2. SEGURIDAD HUMANA Y JUSTICIA SOCIAL / C. IMPLEMENTACIÓN DEL SISTEMA RESTAURATIVO DE LA JURISDICCIÓN ESPECIAL PARA LA PAZ	3.291.683.484	-	-	3.291.683.484	-	0%	-	0%	-	0%

TIPO	CTA	SUB CTA	OBJ	ORD	FUENTE	REC	SIT	DESCRIPCIÓN	APR. VIGENTE	APR BLOQUEADA	CDP	APR. DISPONIBLE	COMPROMISO	% COMP	OBLIGACIÓN	% OBLIG	PAGOS	% PAGOS
C	4401	1000	6	20113C	Nación	11	CSF	2. SEGURIDAD HUMANA Y JUSTICIA SOCIAL / C. IMPLEMENTACIÓN DEL SISTEMA RESTAURATIVO DE LA JURISDICCIÓN ESPECIAL PARA LA PAZ	140.745.760.633	-	61.217.951.121	79.527.809.512	49.801.109.627	35%	2.531.473.588	2%	2.306.307.022	2%
C	4401	1000	7	20113C	Nación	10	CSF	2. SEGURIDAD HUMANA Y JUSTICIA SOCIAL / C. IMPLEMENTACIÓN DEL SISTEMA RESTAURATIVO DE LA JURISDICCIÓN ESPECIAL PARA LA PAZ	4.964.487	-	-	4.964.487	-	0%	-	0%	-	0%
C	4401	1000	7	20113C	Nación	11	CSF	2. SEGURIDAD HUMANA Y JUSTICIA SOCIAL / C. IMPLEMENTACIÓN DEL SISTEMA RESTAURATIVO DE LA JURISDICCIÓN ESPECIAL PARA LA PAZ	5.820.000.000	-	-	5.820.000.000	-	0%	-	0%	-	0%
C	4499	1000	3	53105B	Nación	11	CSF	5. CONVERGENCIA REGIONAL / B. ENTIDADES PÚBLICAS TERRITORIALES Y NACIONALES FORTALECIDAS	591.061.496	-	300.716.063	290.345.433	300.716.063	51%	1.544.904	0,3%	1.544.904	0,3%

TIPO	CTA	SUB CTA	OBJ	ORD	FUENTE	REC	SIT	DESCRIPCIÓN	APR. VIGENTE	APR BLOQUEADA	CDP	APR. DISPONIBLE	COMPROMISO	% COMP	OBLIGACIÓN	% OBLIG	PAGOS	% PAGOS
C	4499	1000	5	53105D	Nación	11	CSF	5. CONVERGENCIA REGIONAL / D. GOBIERNO DIGITAL PARA LA GENTE	10.522.858.784	-	2.547.041.571	7.975.817.213	2.459.041.571	23%	22.084.178	0,2%	22.084.178	0,2%
C	4499	1000	6	53105B	Nación	11	CSF	5. CONVERGENCIA REGIONAL / B. ENTIDADES PÚBLICAS TERRITORIALES Y NACIONALES FORTALECIDAS	14.098.093.452	-	11.393.119.301	2.704.974.151	9.230.655.999	65%	229.741.055	2%	229.141.580	2%
TOTAL PRESUPUESTO JURISDICCIÓN ESPECIAL PARA LA PAZ -JEP									**690.091.775.282**	**50.065.768.189**	**516.060.040.123**	**123.965.966.970**	**231.019.216.323**	**33%**	**54.878.980.817**	**8%**	**54.603.856.861**	**8%**

JUAN DAVID OLARTE TORRES
Subdirector Financiero

HARVEY DANILO SUÁREZ MORALES
Secretario Ejecutivo

Elaboró: Maritza Cardozo Guzmán

Cra 7 # 63-44, Bogotá Colombia
(+57-1) 4846980
info@jep.gov.co

ASPECTOS RELEVANTES DE LA EJECUCIÓN PRESUPUESTAL
FEBRERO DE 2024

El Ministerio de Hacienda y Crédito Público-MHCP mediante la Ley 2342 del 15 de diciembre de 2023 y el Decreto 2295 del 29 de diciembre 2023, asignó a la unidad ejecutora 44-01-01 Jurisdicción Especial para la Paz -JEP una partida presupuestal de $ 690.092 millones para la vigencia 2024, distribuidos de la siguiente manera: Funcionamiento $ 500.692 millones e Inversión $189.400 millones.

Para la vigencia 2024 se asignaron a la JEP tres rubros con apropiación bloqueada, corresponden a dos rubros de gastos de personal y uno de transferencias que registran la condición de "Distribución previo concepto DGPPN", para los cuales se debe solicitar el levantamiento de esa marca a la Dirección General del Presupuesto Público Nacional - DGPPN, acorde con las necesidades de la JEP.

Durante el mes de febrero de la vigencia 2024, los recursos asignados a la JEP no fueron objeto de recortes por parte del Ministerio de Hacienda y Crédito Público y se ejecutaron acorde con la dinámica de ejecución de la entidad.

La Jurisdicción Especial para la Paz – JEP, atendiendo el artículo 14 del Decreto 412 del 2 de marzo de 2018, distribuyó su presupuesto de funcionamiento e inversión con las Resoluciones 001 y 004 del 2 y 3 de enero de 2024, una vez se publicó el Decreto de Liquidación del Presupuesto de la vigencia 2024, el cual presentó una novedad en la clasificación presupuestal de inversión para el año 2024 puesto que se incluyeron subproyectos a nivel de rubros de decreto.

En lo relacionado con la ejecución de los recursos asignados, durante el mes de febrero de 2024 la JEP ejecutó su presupuesto de gastos tanto de funcionamiento como de inversión acorde con las necesidades planeadas, cumpliendo con los principios presupuestales y demás normatividad vigente.

Durante el mes de febrero se expidieron 155 Certificados de Disponibilidad Presupuestal - CDP por valor de $ 15.115 millones, para amparar los siguientes objetos:

Cra 7 # 63-44, Bogotá Colombia
(+57-1) 4846980
info@jep.gov.co

	Conceptos CDP 2024 - Febrero	Valor	% Incidencia
1	Amparar contratos de prestación de servicios profesionales, especializados, técnicos y de apoyo	$ 12.103.872.437	80,08%
2	Adquirir las pólizas que conforman el programa de seguros de JEP, seguro de vida grupo ley 16 de 1988 UIA, magistratura	$ 2.200.000.000	14,56%
3	Servicio de monitoreo mediante dispositivos electrónicos, para el seguimiento a los comparecientes en el marco del proceso supervisión de las sanciones propias impuestas por la JEP	$ 654.255.000	4,33%
4	Adquirir bolsa de horas para nuevos desarrollos del sistema PLANi	$ 149.047.500	0,99%
5	Adición al contrato jep-539-2023 por inclusión de elementos equipos eléctricos y electrónicos, maquinaria y equipo que ingresaron al almacén y no están asegurados	$ 7.617.246	0,05%
6	Reembolso de la caja menor de gastos generales de la JEP febrero 2024	$ 205.800	0,00%
	TOTAL	$ 15.114.997.983	100%

*: El porcentaje de incidencia corresponde a la proporción de los objetos certificados vs el valor total de los certificados de disponibilidad presupuestal expedidos durante el mes.

Así mismo, se expidieron 883 compromisos presupuestales por valor de $ 49.311 millones para amparar:

	CONCEPTOS COMPROMISOS PRESUPUESTALES 2024 - FEBRERO	VALOR	% INCIDENCIA
1	Nóminas del trimestre, la ley 100 y parafiscales, el reconocimiento de liquidaciones laborales de exservidores, vacaciones, prima de productividad, ARL categoría 5 de contratistas	25.533.732.219	51,78%
2	Contratos de prestación de servicios profesionales, especializados, técnicos y de apoyo	20.903.345.607	42,39%
3	Adición convenio 481 de 2023 con el PNUD para prorrogar el proyecto hasta 30-09-2024 con el fin de continuar apoyando la presencia de los grupos territoriales para facilitar el acceso de víctimas a la JEP.	1.750.000.000	3,55%
4	Viáticos, gastos de viaje y gastos de desplazamiento	578.163.298	1,17%
5	Asesoría técnica y jurídica para apoyar a la Subdirección de Talento Humano en lo relacionado con el proceso de administración de personal	210.808.140	0,43%
6	Honorarios Miembros del Comité de Seguimiento y Monitoreo -CSM- correspondiente a sesiones presenciales acorde a citación expedida por la Secretaría Técnica del Comité	170.622.285	0,35%
7	Desarrollo del modelo de gestión del conocimiento en el acompañamiento académico a los cursos virtuales de la plataforma ICAMPUS JEP	76.579.162	0,16%
8	Servicios públicos domiciliarios	72.801.340	0,15%
9	Reembolso Caja Menor de Adquisición de Bienes y Servicios de la JEP	15.205.800	0,03%
	TOTAL	49.311.257.851	100%

*: El porcentaje de incidencia corresponde a la proporción de los objetos comprometidos vs el valor total de los registros presupuestales del compromiso expedidos durante el mes.

Cra 7 # 63-44, Bogotá Colombia
(+57-1) 4846980
info@jep.gov.co

Al cierre del mes de febrero de 2024, en el presupuesto de la JEP se registraron compromisos presupuestales por $ 231.019 millones, obligaciones por $ 54.879 millones y pagos por $ 54.604 millones, lo que representó una ejecución de la apropiación del 33% y 8%, respectivamente.

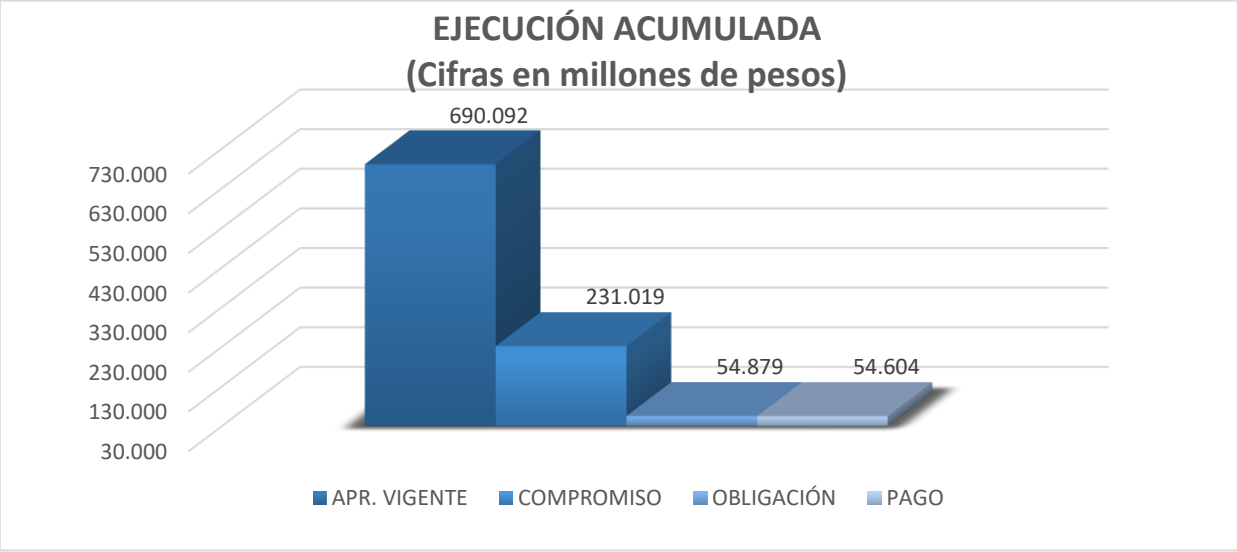

Fuente: SIIF

En el componente de Funcionamiento, al cierre de febrero de 2024 se registraron compromisos presupuestales por $ 164.803 millones, obligaciones por $52.026 y pagos por $ 51.978 millones equivalentes al 33% y 10% de la apropiación, respectivamente.

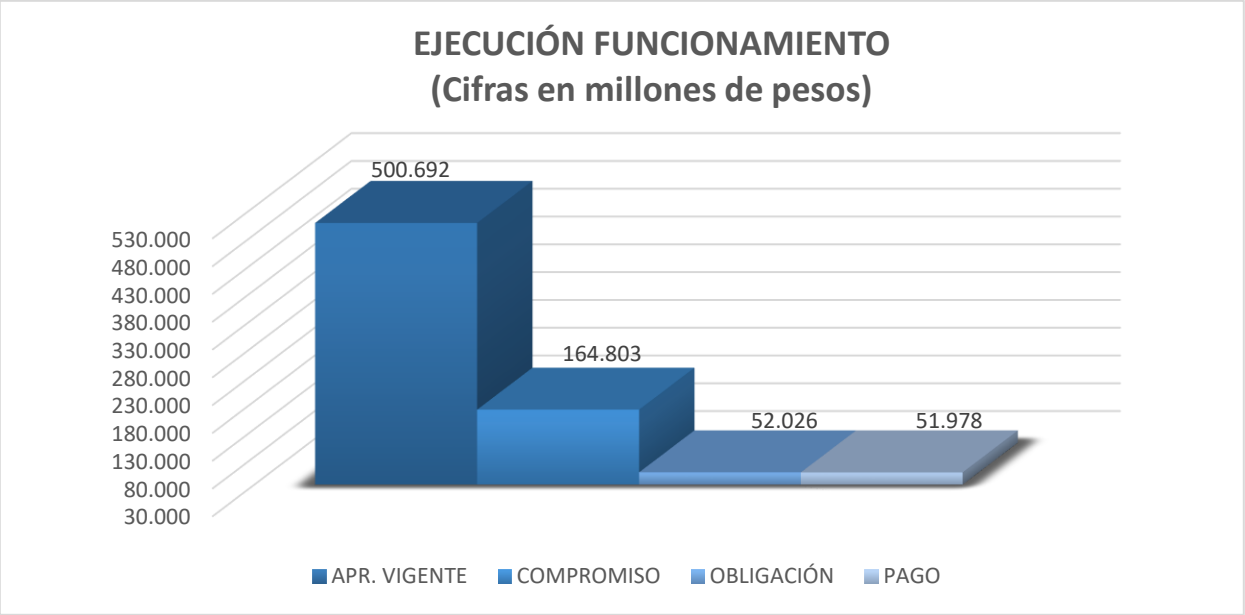

Fuente: SIIF

Cra 7 # 63-44, Bogotá Colombia
(+57-1) 4846980
info@jep.gov.co

En la cuenta *gastos de personal* se registraron compromisos por $ 45.525 millones, obligaciones y pagos por valor de $ 45.524 millones, equivalentes al 13% de la apropiación.

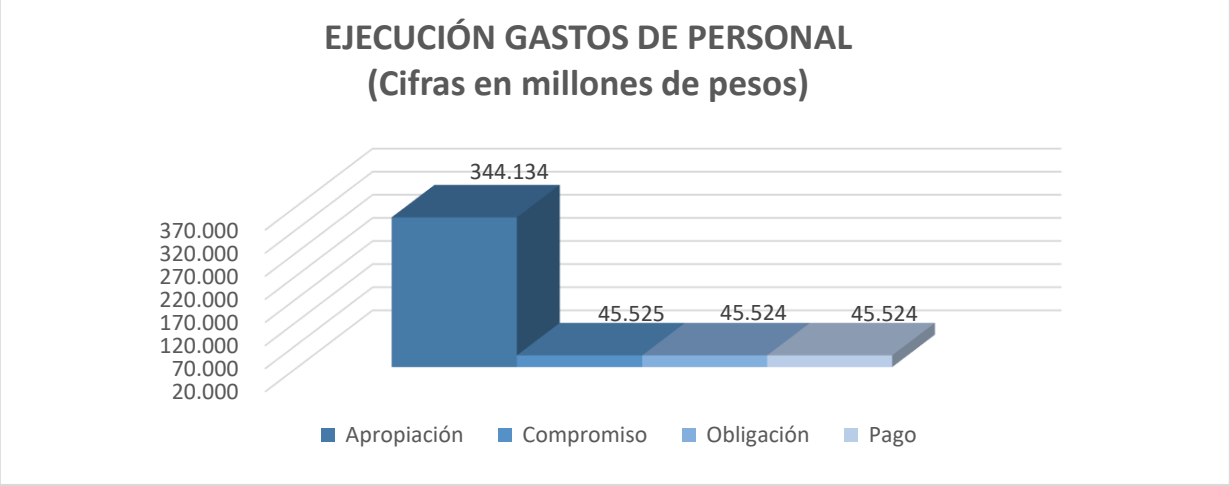

Fuente: SIIF

En la cuenta *gastos de adquisición de bienes y servicios*[1] se registraron compromisos por valor de $ 116.719 millones, obligaciones por $ 6.323 millones y pagos por $ 6.275 millones, equivalentes al 83%, 5% y 5% de la apropiación, respectivamente.

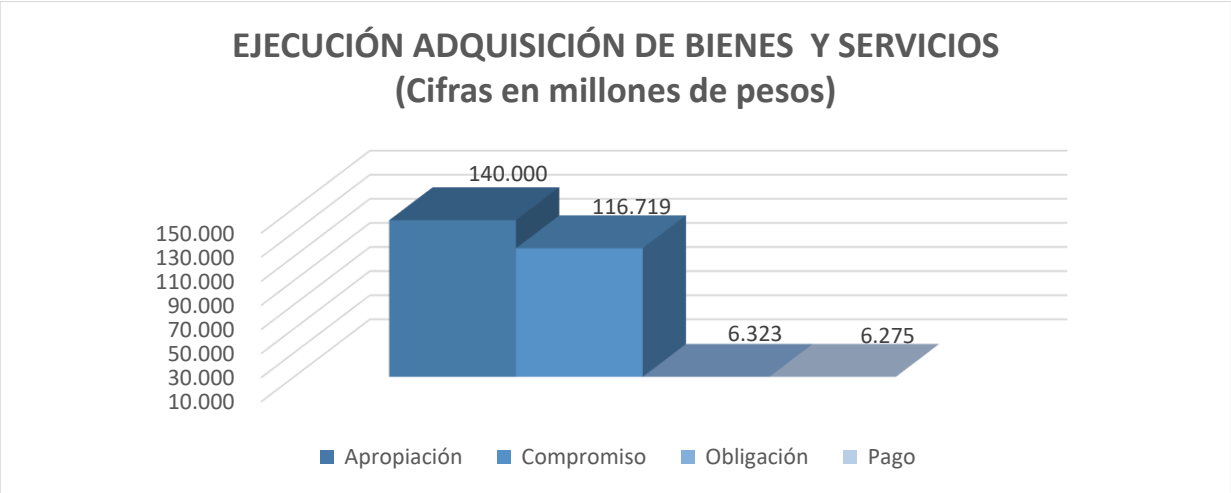

Fuente: SIIF

1 Gastos asociados a la compra de bienes y a la contratación de servicios, suministrados por personas naturales o jurídicas, que son necesarios para el cumplimiento de las funciones asignadas por la Constitución Política y la ley, al órgano del Presupuesto General de la Nación.

Cra 7 # 63-44, Bogotá Colombia
(+57-1) 4846980
info@jep.gov.co

En la cuenta *gastos de transferencias corrientes*[2] se registraron compromisos por $2.559 millones, obligaciones y pagos por $ 179 millones, equivalentes al 16% y 1% de la apropiación, respectivamente.

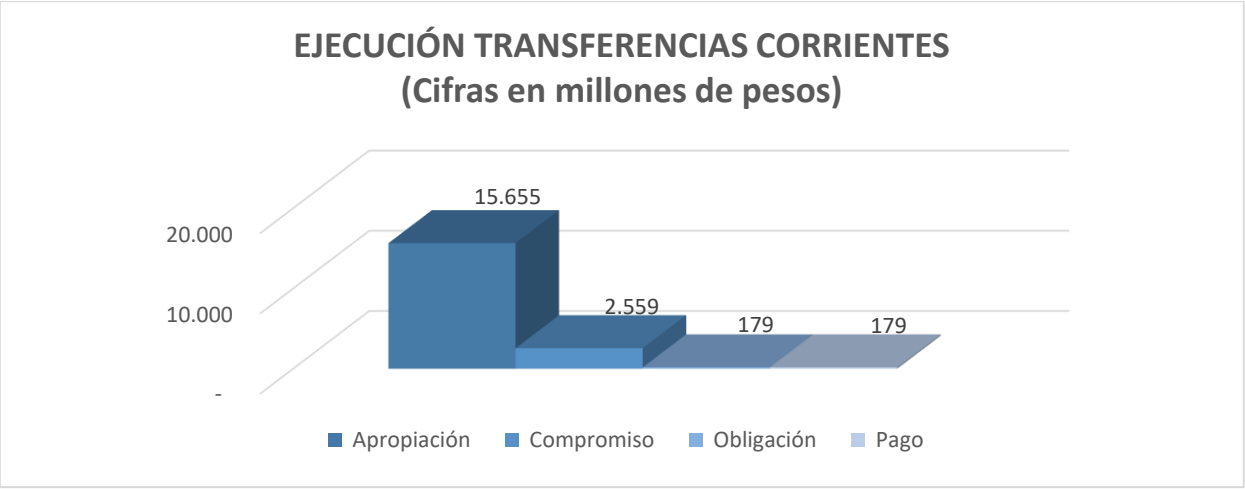

Fuente: SIIF

En la cuenta *gastos por tributos, multas, sanciones e intereses de mora* en el trimestre no hubo ejecución presupuestal para el pago de la cuota de fiscalización y auditaje.

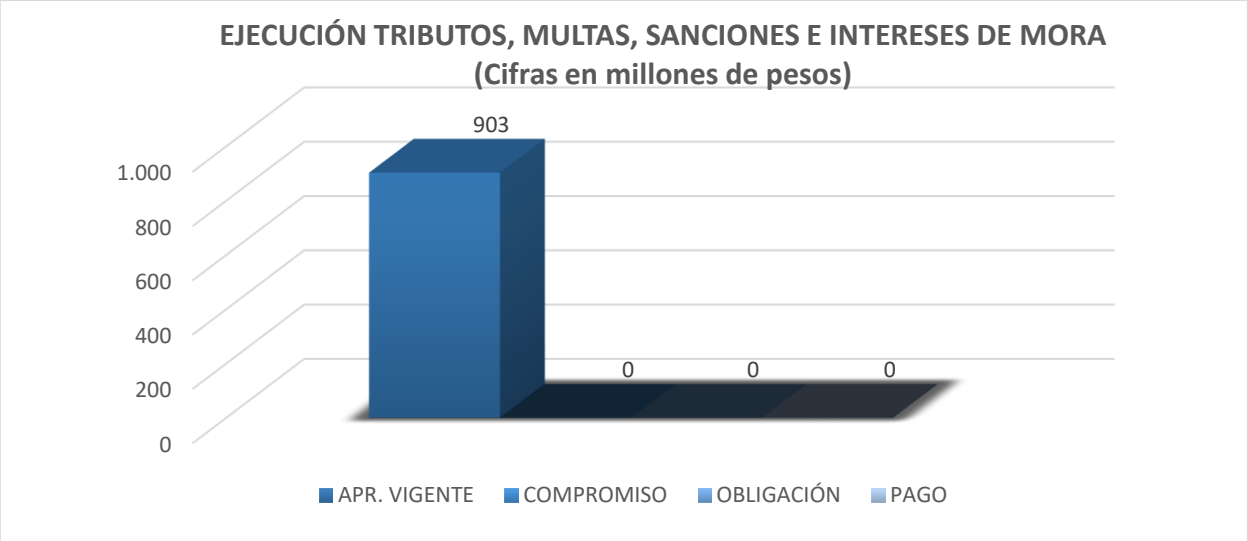

Fuente: SIIF

[2] Transacciones que realiza un órgano del Presupuesto General de la Nación a otra unidad sin recibir de esta última ningún bien, servicio o activo a cambio como contrapartida directa.

Cra 7 # 63-44, Bogotá Colombia
(+57-1) 4846980
info@jep.gov.co

En cuanto al componente de Inversión, al cierre del mes de febrero de 2024 se registraron compromisos por $ 66.217 millones, obligaciones por $ 2.853 millones y pagos por $ 2.626 millones equivalentes al 35%. 2% y 1% de la apropiación, respectivamente.

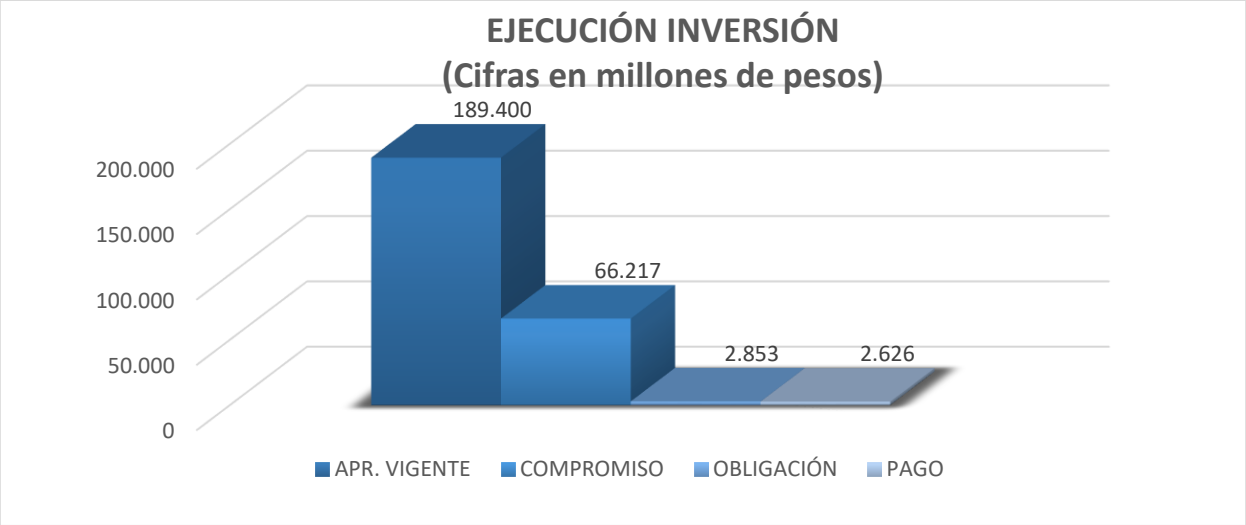

Fuente: SIIF

Durante el mes de febrero se registraron recaudos de ingresos con recursos de la nación a nombre de la JEP consignados a las cuentas del Tesoro Nacional por un valor de $ 189 millones de pesos, bajo los siguientes conceptos:

	CONCEPTOS RECAUDOS NACION 2023 - FEBRERO	VALOR	% INCIDENCIA
1	Reintegro vigencia anterior por Incapacidad	187.684.862	99,2%
2	Consignación duplicada de tarjeta con banda magnética (carné de acceso a la entidad)	828.000	0,4%
3	Reintegro gastos de funcionamiento	764.000	0,4%
	TOTAL	189.276.862	100%

Durante el mes de febrero, se comunicó al Ministerio de Hacienda y Crédito Público – Dirección General del Presupuesto Público Nacional -DGPPN la recategorización del riesgo laboral de unos cargos de la JEP en virtud del Decreto 768 de 2022.

Durante el mes de febrero de 2024 la JEP no expidió actos administrativos internos para realizar modificaciones a la desagregación del presupuesto de funcionamiento.

En resumen, con corte a febrero de 2024, la JEP registra la siguiente ejecución presupuestal:

Cra 7 # 63-44, Bogotá Colombia
(+57-1) 4846980
info@jep.gov.co

- En el total (inversión más funcionamiento) se registra una ejecución a nivel de compromisos del 33% y a nivel de obligaciones del 8%.
- En el componente de Funcionamiento se registra una ejecución del 33% a nivel de compromisos y del 10% a nivel de obligaciones, ejecución última que se explica por el reconocimiento de la nómina y por la ejecución de los contratos suscritos para la operación esencial de la Entidad.
- El componente de inversión se registra compromisos del 35% y a nivel de obligaciones del 2%.

JUAN DAVID OLARTE TORRES
Subdirector Financiero

MARITZA CARDOZO GUZMAN
Asesora II - Presupuesto