

**SECCIÓN 44-01-01**  
**JURISDICCIÓN ESPECIAL PARA LA PAZ**  
**INFORME DE EJECUCIÓN PRESUPUESTAL ABRIL 2026**

| TIPO  | CTA | SUB CTA | OBJ | ORD | FUENTE | REC | SIT | DESCRIPCIÓN  | APR. VIGENTE    | APR BLOQUEADA | CDP             | APR. DISPONIBLE | COMPROMISO      | % COMP | OBLIGACIÓN      | % OBLIG | PAGOS           | % PAGOS |
|---|-----|---------|-----|-----|--------|-----|-----|--|-----------------|---------------|-----------------|-----------------|-----------------|--------|-----------------|---------|-----------------|---------|
| FUNCIONAMIENTO  |     |         |     |     |        |     |     |  | 555.137.602.334 | -             | 550.911.894.027 | 4.225.708.307   | 225.972.380.175 | 41%    | 169.933.090.620 | 31%     | 169.910.629.863 | 31%     |
| GASTOS DE PERSONAL  |     |         |     |     |        |     |     |  | 404.477.204.000 | -             | 404.477.204.000 | -               | 131.046.130.944 | 32%    | 131.046.130.944 | 32%     | 131.046.130.944 | 32%     |
| A-01-01 GASTOS DE PERSONAL PLANTA PERMANENTE                |     |         |     |     |        |     |     |  | 402.576.204.000 | -             | 402.576.204.000 | -               | 130.817.261.295 | 32%    | 130.817.261.295 | 32%     | 130.817.261.295 | 32%     |
| A   | 01  | 01      | 01  |     | Nación | 10  | CSF | SALARIO  | 193.234.516.000 | -             | 193.234.516.000 | -               | 56.065.486.651  | 29%    | 56.065.486.651  | 29%     | 56.065.486.651  | 29%     |
| A   | 01  | 01      | 02  |     | Nación | 10  | CSF | CONTRIBUCIONES INHERENTES A LA NÓMINA              | 93.193.524.000  | -             | 93.193.524.000  | -               | 36.858.911.222  | 40%    | 36.858.911.222  | 40%     | 36.858.911.222  | 40%     |
| A   | 01  | 01      | 03  |     | Nación | 10  | CSF | REMUNERACIONES NO CONSTITUTIVAS DE FACTOR SALARIAL | 116.148.164.000 | -             | 116.148.164.000 | -               | 37.892.863.422  | 33%    | 37.892.863.422  | 33%     | 37.892.863.422  | 33%     |
| A-01-02 GASTOS DE PERSONAL SUPERNUMERARIO Y PLANTA TEMPORAL |     |         |     |     |        |     |     |  | 1.901.000.000   | -             | 1.901.000.000   | -               | 228.869.649     | 12%    | 228.869.649     | 12%     | 228.869.649     | 12%     |
| A   | 01  | 02      | 01  |     | Nación | 10  | CSF | SALARIO  | 972.000.000     | -             | 972.000.000     | -               | 122.495.742     | 13%    | 122.495.742     | 13%     | 122.495.742     | 13%     |



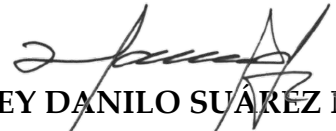
| TIPO  | CTA | SUB CTA | OBJ | ORD | FUENTE | REC | SIT | DESCRIPCIÓN  | APR. VIGENTE           | APR BLOQUEADA | CDP                    | APR. DISPONIBLE      | COMPROMISO            | % COMP     | OBLIGACIÓN            | % OBLIG    | PAGOS                 | % PAGOS    |
|---|-----|---------|-----|-----|--------|-----|-----|--|------------------------|---------------|------------------------|----------------------|-----------------------|------------|-----------------------|------------|-----------------------|------------|
| A   | 01  | 02      | 02  |     | Nación | 10  | CSF | CONTRIBUCIONES INHERENTES A LA NÓMINA  | 475.000.000            | -             | 475.000.000            | -                    | 51.280.251            | 11%        | 51.280.251            | 11%        | 51.280.251            | 11%        |
| A   | 01  | 02      | 03  |     | Nación | 10  | CSF | REMUNERACIONES NO CONSTITUTIVAS DE FACTOR SALARIAL   | 454.000.000            | -             | 454.000.000            | -                    | 55.093.656            | 12%        | 55.093.656            | 12%        | 55.093.656            | 12%        |
| <b>A-02 ADQUISICIÓN DE BIENES Y SERVICIOS</b>                     |     |         |     |     |        |     |     |  | <b>143.032.541.627</b> | <b>-</b>      | <b>141.610.355.462</b> | <b>1.422.186.165</b> | <b>91.747.119.760</b> | <b>64%</b> | <b>37.437.035.061</b> | <b>26%</b> | <b>37.414.574.304</b> | <b>26%</b> |
| A   | 02  |         |     |     | Nación | 10  | CSF | ADQUISICIÓN DE BIENES Y SERVICIOS  | 143.032.541.627        | -             | 141.610.355.462        | 1.422.186.165        | 91.747.119.760        | 64%        | 37.437.035.061        | 26%        | 37.414.574.304        | 26%        |
| <b>TRANSFERENCIAS CORRIENTES</b>                                  |     |         |     |     |        |     |     |  | <b>6.643.000.000</b>   | <b>-</b>      | <b>4.801.477.858</b>   | <b>1.841.522.142</b> | <b>3.156.272.764</b>  | <b>48%</b> | <b>1.427.067.908</b>  | <b>21%</b> | <b>1.427.067.908</b>  | <b>21%</b> |
| A   | 03  | 03      | 04  | 072 | Nación | 10  | CSF | COMITÉ DE SEGUIMIENTO Y MONITOREO A LA IMPLEMENTACIÓN DE LAS RECOMENDACIONES DE LA CEV - ARTÍCULO 32 DEL DECRETO LEY 588 DE 2017 | 5.578.000.000          | -             | 3.736.477.858          | 1.841.522.142        | 2.911.346.929         | 52%        | 1.182.142.073         | 21%        | 1.182.142.073         | 21%        |
| A   | 03  | 04      | 02  | 012 | Nación | 10  | CSF | INCAPACIDADES Y LICENCIAS DE MATERNIDAD Y PATERNIDAD (NO DE PENSIONES)   | 1.065.000.000          | -             | 1.065.000.000          | -                    | 244.925.835           | 23%        | 244.925.835           | 23%        | 244.925.835           | 23%        |
| <b>GASTOS POR TRIBUTOS, MULTAS, SANCIONES E INTERESES DE MORA</b> |     |         |     |     |        |     |     |  | <b>984.856.707</b>     | <b>-</b>      | <b>22.856.707</b>      | <b>962.000.000</b>   | <b>22.856.707</b>     | <b>2%</b>  | <b>22.856.707</b>     | <b>2%</b>  | <b>22.856.707</b>     | <b>2%</b>  |
| A   | 08  | 02      |     |     | Nación | 10  | CSF | ESTAMPILLAS  | 22.856.707             | -             | 22.856.707             | -                    | 22.856.707            | 100%       | 22.856.707            | 100%       | 22.856.707            | 100%       |
| A   | 08  | 04      | 01  |     | Nación | 11  | SSF | CUOTA DE FISCALIZACIÓN Y AUDITAJE  | 962.000.000            | -             | -                      | 962.000.000          | -                     | 0%         | -                     | 0%         | -                     | 0%         |

| TIPO             | CTA  | SUB CTA | OBJ | ORD    | FUENTE | REC | SIT | DESCRIPCIÓN  | APR. VIGENTE           | APR BLOQUEADA | CDP                    | APR. DISPONIBLE      | COMPROMISO             | % COMP     | OBLIGACIÓN            | % OBLIG    | PAGOS                 | % PAGOS    |
|------------------|------|---------|-----|--------|--------|-----|-----|--|------------------------|---------------|------------------------|----------------------|------------------------|------------|-----------------------|------------|-----------------------|------------|
| <b>INVERSIÓN</b> |      |         |     |        |        |     |     |  | <b>189.521.300.973</b> | <b>-</b>      | <b>186.075.079.100</b> | <b>3.446.221.873</b> | <b>135.503.778.099</b> | <b>71%</b> | <b>41.456.268.335</b> | <b>22%</b> | <b>41.406.480.196</b> | <b>22%</b> |
| C                | 4401 | 1000    | 5   | 20113C | Nación | 10  | CSF | 2. SEGURIDAD HUMANA Y JUSTICIA SOCIAL / C. IMPLEMENTACIÓN DEL SISTEMA RESTAURATIVO DE LA JURISDICCIÓN ESPECIAL PARA LA PAZ | 12.293.482.003         | -             | 12.172.316.511         | 121.165.492          | 7.013.794.066          | 57%        | 4.625.931.274         | 38%        | 4.623.941.485         | 38%        |
| C                | 4401 | 1000    | 6   | 20113C | Nación | 11  | CSF | 2. SEGURIDAD HUMANA Y JUSTICIA SOCIAL / C. IMPLEMENTACIÓN DEL SISTEMA RESTAURATIVO DE LA JURISDICCIÓN ESPECIAL PARA LA PAZ | 141.175.094.619        | -             | 140.811.397.388        | 363.697.231          | 113.805.820.198        | 81%        | 32.997.987.828        | 23%        | 32.951.711.508        | 23%        |
| C                | 4401 | 1000    | 7   | 20113C | Nación | 11  | CSF | 2. SEGURIDAD HUMANA Y JUSTICIA SOCIAL / C. IMPLEMENTACIÓN DEL SISTEMA RESTAURATIVO DE LA JURISDICCIÓN ESPECIAL PARA LA PAZ | 3.085.092.388          | -             | 660.278.480            | 2.424.813.908        | 58.457.380             | 2%         | 12.747.714            | 0%         | 12.747.714            | 0%         |
| C                | 4499 | 1000    | 5   | 53105D | Nación | 10  | CSF | 5. CONVERGENCIA REGIONAL / D. GOBIERNO DIGITAL PARA LA GENTE   | 20.466.761.573         | -             | 20.253.485.199         | 213.276.374          | 5.201.045.247          | 25%        | 1.104.018.660         | 5%         | 1.104.018.660         | 5%         |



| TIPO   | CTA  | SUB CTA | OBJ | ORD    | FUENTE | REC | SIT | DESCRIPCIÓN  | APR. VIGENTE           | APR BLOQUEADA | CDP                    | APR. DISPONIBLE      | COMPROMISO             | % COMP     | OBLIGACIÓN             | % OBLIG    | PAGOS                  | % PAGOS    |
|--|------|---------|-----|--------|--------|-----|-----|--|------------------------|---------------|------------------------|----------------------|------------------------|------------|------------------------|------------|------------------------|------------|
| C  | 4499 | 1000    | 6   | 53105B | Nación | 10  | CSF | 5. CONVERGENCIA REGIONAL / B. ENTIDADES PÚBLICAS TERRITORIALES Y NACIONALES FORTALECIDAS | 12.500.870.390         | -             | 12.177.601.522         | 323.268.868          | 9.424.661.208          | 75%        | 2.715.582.859          | 22%        | 2.714.060.829          | 22%        |
| <b>TOTAL, PRESUPUESTO JURISDICCIÓN ESPECIAL PARA LA PAZ -JEP</b> |      |         |     |        |        |     |     |  | <b>744.658.903.307</b> | <b>-</b>      | <b>736.986.973.127</b> | <b>7.671.930.180</b> | <b>361.476.158.274</b> | <b>49%</b> | <b>211.389.358.955</b> | <b>28%</b> | <b>211.317.110.059</b> | <b>28%</b> |

  
**GISELLE ANDREA SILVA PINEDA**  
 Subdirectora Financiera

  
**HARVEY DANILO SUÁREZ MORALES**  
 Secretario Ejecutivo

Elaboró: Rosalba Ortiz Bocanegra  
 Revisó: Sebastián Ochoa Velásquez



## ASPECTOS RELEVANTES DE LA EJECUCIÓN PRESUPUESTAL ABRIL 2026

El Ministerio de Hacienda y Crédito Público - MHCP mediante Ley 2559 del 22 de diciembre de 2025 *“Por el cual se decreta el presupuesto de rentas y recursos de capital y el presupuesto de gastos para la vigencia fiscal del 01 de enero al 31 de diciembre de 2026”* y el Decreto 1477 del 30 de diciembre de 2025 *“Por el cual se liquida el Presupuesto General de la Nación para la vigencia fiscal de 2026, se detallan las apropiaciones y se clasifican y definen los gastos”* asignó a la unidad ejecutora 44-01-01 Jurisdicción Especial para la Paz -JEP una partida presupuestal de \$744.658 millones para la vigencia 2026, distribuidos de la siguiente manera: funcionamiento \$555.137 millones e inversión \$189.521 millones, para la vigencia 2026.

La Jurisdicción Especial para la Paz – JEP, atendiendo los artículos 14 y 19 del Decreto 412 del 2 de marzo de 2018, distribuyó su presupuesto de gastos de funcionamiento e inversión mediante la Resolución No. 001 del 02 de enero del 2026, una vez se publicó el Decreto de Liquidación del Presupuesto para la vigencia 2026 y tomando en cuenta la última actualización del Catálogo de Clasificación Presupuestal.

Durante el mes de abril de la vigencia 2026, los recursos asignados a la JEP no fueron objeto de recortes por parte del Ministerio de Hacienda y Crédito Público y se ejecutaron acorde con la dinámica de ejecución de la entidad.

En lo relacionado con la ejecución de los recursos asignados, durante el mes de abril de 2026, la JEP ejecutó su presupuesto de gastos tanto de funcionamiento como de inversión acorde con las necesidades planeadas, cumpliendo con los principios presupuestales y demás normatividad vigente.

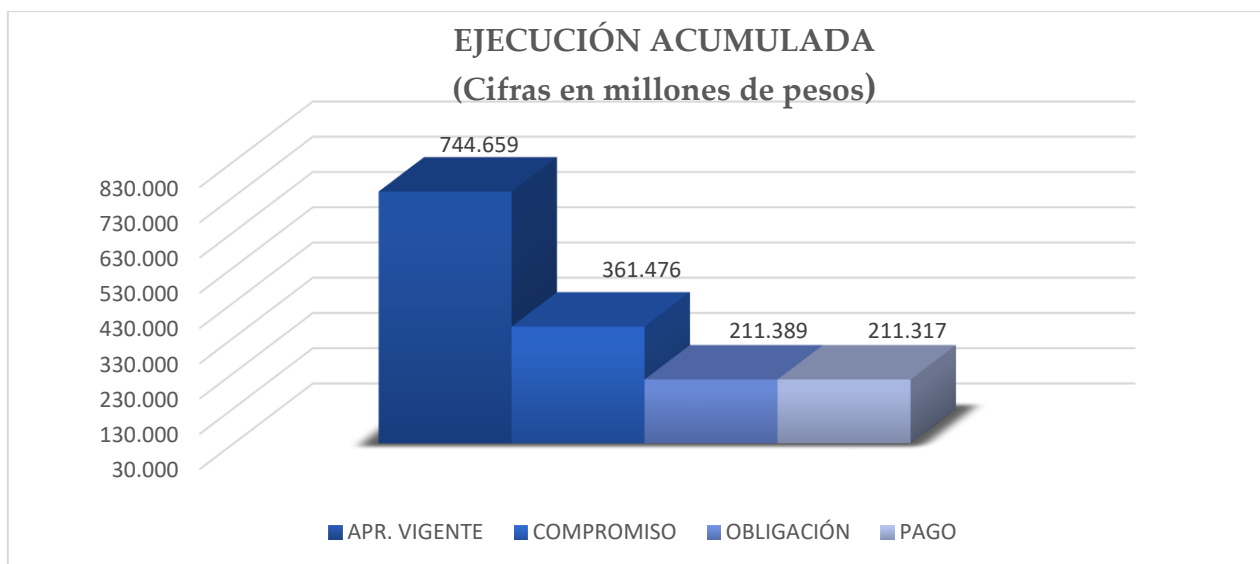
Durante el mes de abril de 2026 se expidieron 6 Certificados de Disponibilidad Presupuestal (CDP) por valor total de \$1.238 millones, asociados a diferentes necesidades misionales y de funcionamiento de la entidad discriminados de la siguiente manera: levantamiento, sistematización y análisis de información cuantitativa y cualitativa para la generación de insumos técnicos en el marco del informe final de la CEV, por un valor de \$700 millones; kits tecnológicos y equipos audiovisuales para la producción audiovisual en territorio a nivel nacional, por un valor de \$304 millones; actualización del plan de preservación digital, intervención de medios de almacenamiento, organización y clasificación de información, por un valor de \$200 millones; contribución



Estampilla Pro Universidad Nacional de Colombia y demás Universidades Estatales de Colombia, por un valor de \$23 millones y finalmente la adición del contrato JEP-1254-2025 para la prestación de servicios profesionales de apoyo a la Sección de Ausencia de Reconocimiento de Verdad y Responsabilidad, por valor de \$11 millones.

Adicionalmente, en el mes de abril de 2026 se expidieron 808 registros presupuestales por un valor total de \$36.545 millones, los compromisos más representativos corresponden a recursos destinados a la nómina de la planta permanente y supernumeraria, así como a las liquidaciones de contratos de prestación de servicios, aportes al Sistema de Seguridad Social (Ley 100) y cesantías, por un valor de \$35.188 millones; comisiones para cubrir los gastos de desplazamiento y gastos de viajes de funcionarios y contratistas por valor de \$826 millones; contratos de prestación de servicios profesionales, especializados y de apoyo por valor de \$244 millones y otros conceptos de menor cuantía, tales como aportes a ARL, servicios públicos, orden de compra, pago de estampilla por valor de \$287 millones, los cuales, si bien representan una menor participación, resultan necesarios para el funcionamiento operativo de la entidad.

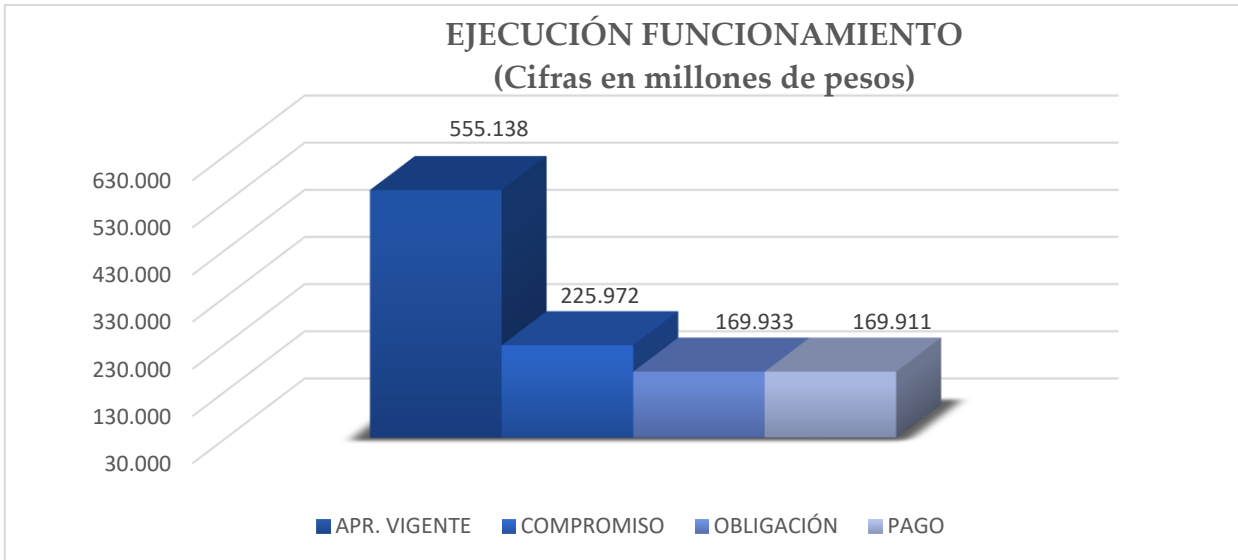
Al cierre del mes de abril de 2026, en el presupuesto de la JEP se registraron compromisos presupuestales por \$361.476 millones, obligaciones por \$211.389 millones y pagos por \$211.317 millones, lo que representó una ejecución de la apropiación del 49%, 28% y 28%, respectivamente:



Fuente: SIIF Nación

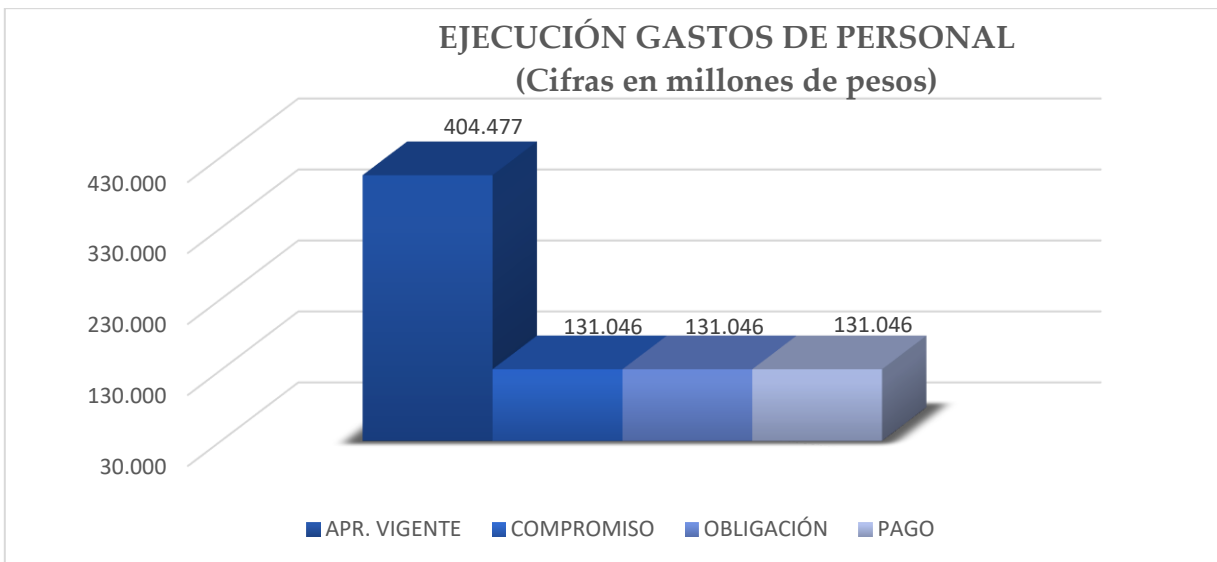


En el componente de Funcionamiento, al cierre del mes de abril de 2026 se registraron compromisos presupuestales por \$225.972 millones, obligaciones por \$169.933 millones y pagos por \$169.911 millones, equivalentes al 41%, 31% y 31% de la apropiación, respectivamente:



Fuente: SIIF

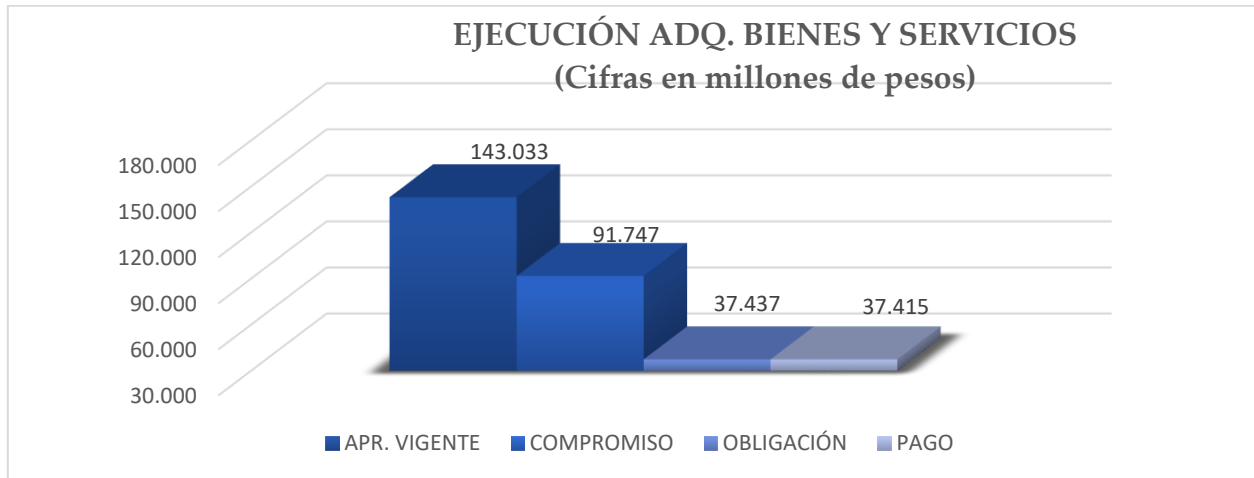
En la cuenta de Gastos de Personal se registraron compromisos presupuestales, obligaciones y pagos por valor de \$131.046 millones equivalentes al 32%, de la apropiación:



Fuente: SIIF

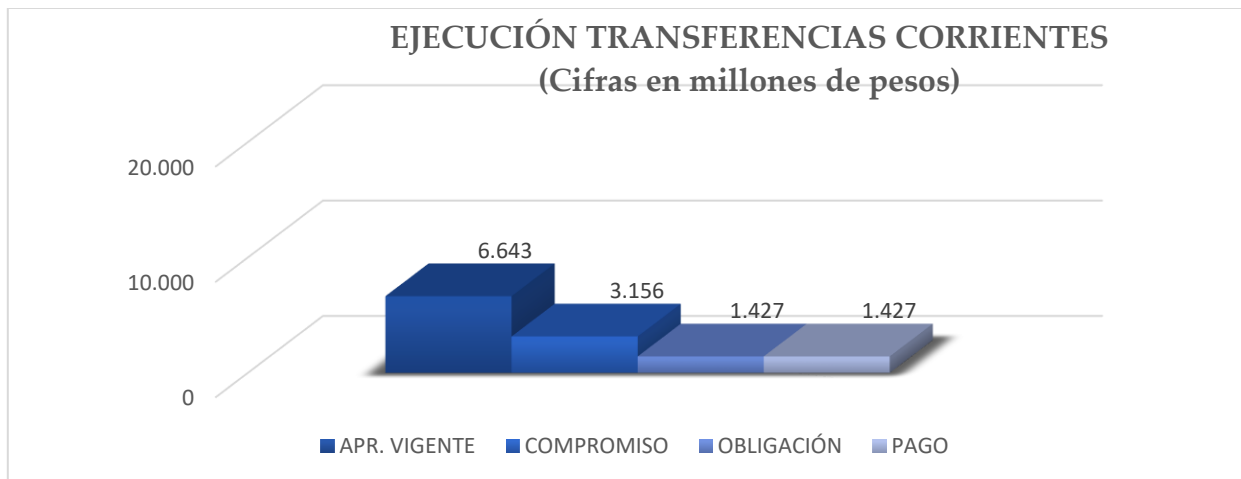


En la cuenta de gastos de Adquisición de Bienes y Servicios<sup>1</sup> se registraron compromisos por valor de \$91.747 millones, obligaciones por \$37.437 millones y pagos por \$37.415 millones, equivalentes al 64%, 26% y 26% de la apropiación, respectivamente:



Fuente: SIIF

En la cuenta de gastos de Transferencias Corrientes<sup>2</sup> se registraron compromisos por valor de \$3.156 millones, obligaciones por \$1.427 millones y pagos por \$1.427 millones, equivalentes al 48%, 21% y 21% de la apropiación, respectivamente:



Fuente: SIIF

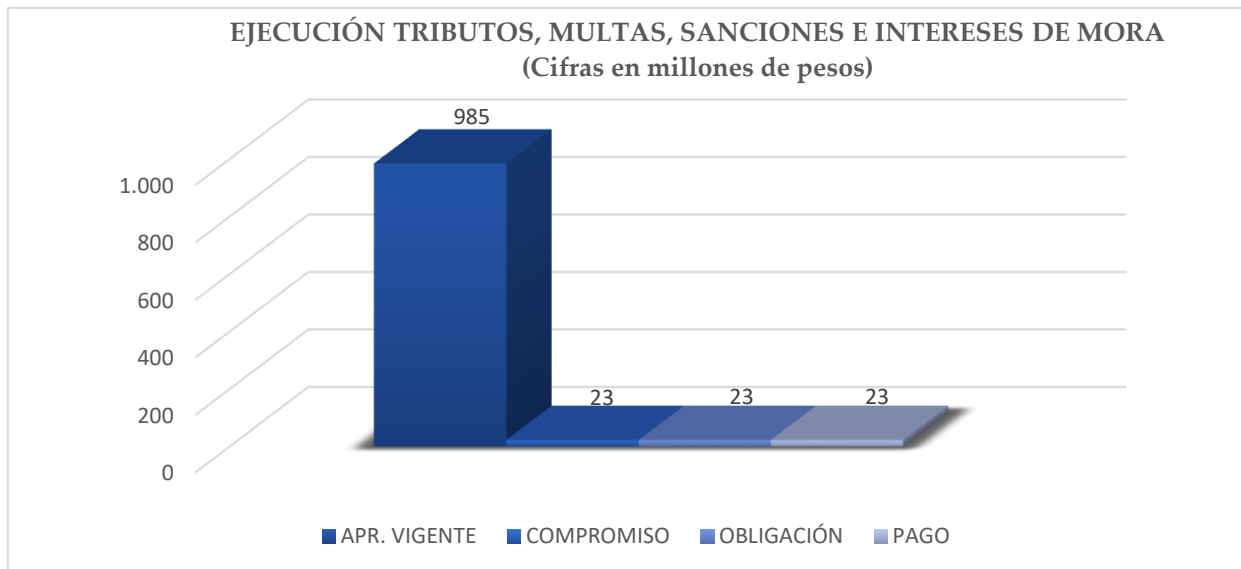
<sup>1</sup> Gastos asociados a la compra de bienes y a la contratación de servicios, suministrados por personas naturales o jurídicas, que son necesarios para el cumplimiento de las funciones asignadas por la Constitución Política y la ley, al órgano del Presupuesto General de la Nación.

<sup>2</sup> Transacciones que realiza un órgano del Presupuesto General de la Nación a otra unidad sin recibir de esta última ningún bien, servicio o activo a cambio como contrapartida directa.



Es de observar que las transferencias corrientes se componen de los recursos asignados presupuestalmente así: el 84% para el “Comité de Seguimiento y Monitoreo a la implementación de las recomendaciones de la Comisión para el Esclarecimiento de la Verdad, la Convivencia y la No Repetición de que trata el artículo 32 del Decreto Ley 588 de 2017”, mientras que el 16% restante están destinados a incapacidades y licencias de maternidad y paternidad (No de pensiones).

En la cuenta de gastos por Tributos, multas, sanciones e intereses de mora se registraron compromisos, obligaciones y pagos por \$23 millones, equivalentes al 2% de la apropiación.



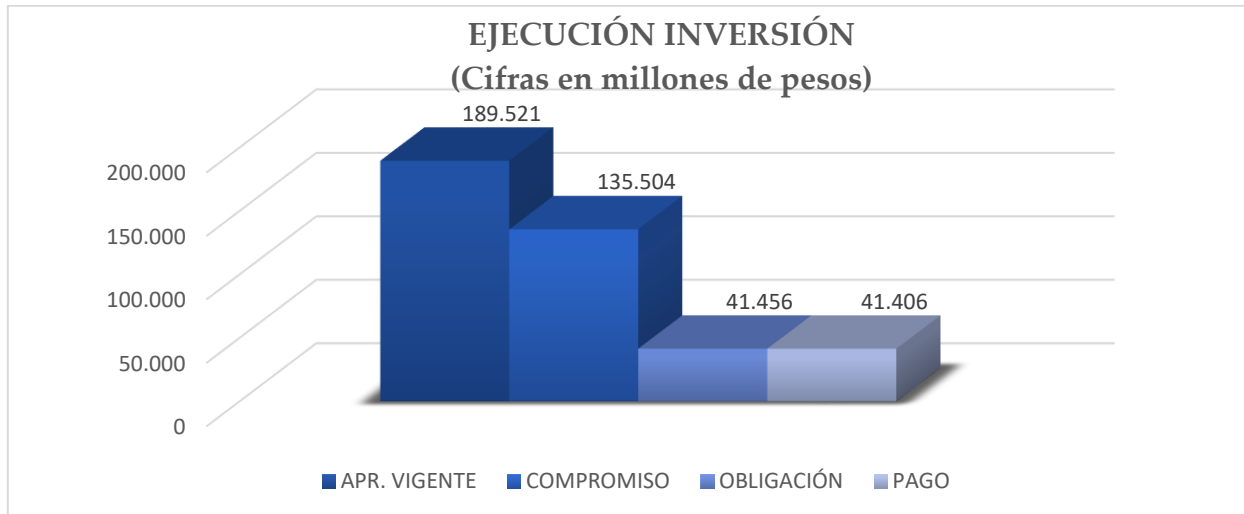
Fuente: SIIF

Es importante resaltar que, en la cuenta de gastos por Tributos, multas, sanciones e intereses de mora, en el mes de abril se registró el compromiso correspondiente al pago de la contribución de la estampilla Pro-Universidad Nacional de Colombia y demás universidades estatales, según Resolución 6407-12870 del 30 de diciembre de 2024 y Resolución 622-428 del 19 de enero del 2026, por un valor de \$23 millones.

En cuanto al concepto de cuota de fiscalización y auditaje, no hubo ejecución presupuestal, considerando que este rubro corresponde al pago de una tarifa determina la Contraloría General de la República en el último trimestre de cada vigencia.



En cuanto al componente de Inversión, al cierre del mes de abril de 2026 se registraron compromisos por valor de \$ 135.504 millones, obligaciones por \$ 41.456 millones y pagos por \$ 41.406 millones, equivalentes al 71%, 22% y 22% de la apropiación, respectivamente:



Fuente: SIIF

Durante el mes de abril de 2026 se registraron recaudos de ingresos con recursos de la nación a nombre de la JEP consignados a las cuentas del Tesoro Nacional por un valor de \$24,67 millones, por conceptos de: reintegros por incapacidades por valor de \$23,70; ingresos por concepto de intereses sobre depósitos en instituciones financieras, por valor de \$0,61 millones, así como las consignaciones por duplicado de tarjetas con bandas magnéticas o plaquetas (chip) por un valor de \$ 0,36 millones.

De otra parte, en el mes de abril se tramitó ante la Dirección General del Presupuesto Público Nacional del MHCP una (1) solicitud de modificación al anexo del Decreto de Liquidación en el Presupuesto de Gastos de Funcionamiento de la Jurisdicción Especial para la Paz - JEP para la vigencia fiscal 2026.

Finalmente, en el mes de abril se efectuó una (1) modificación interna a la desagregación del presupuesto de funcionamiento e inversión de la JEP para atender las necesidades actuales de la entidad, en la cuenta A-02 "Adquisición de bienes y servicios".

En resumen, con corte al mes de abril de 2026, la JEP presenta la siguiente ejecución presupuestal:



- De manera consolidada, considerando los componentes de funcionamiento e inversión, se registra una ejecución del 49% a nivel de compromisos y del 28% a nivel de obligaciones y pagos.
- En el componente de funcionamiento, la ejecución alcanza el 41% en compromisos y el 31% en obligaciones y pagos.
- Por su parte, el componente de inversión presenta una ejecución del 71% en compromisos y del 22% en obligaciones y pagos.



GISELLE ANDREA SILVA PINEDA  
Subdirectora Financiera



SEBASTIAN OCHOA VELASQUEZ  
Asesor II - Presupuesto

Elaboró: Rosalba Ortiz Bocanegra

