

**SECCIÓN 44-01-01
JURISDICCIÓN ESPECIAL PARA LA PAZ
INFORME DE EJECUCIÓN PRESUPUESTAL MARZO 2024**

TIPO	CTA	SUB CTA	OBJ	ORD	FUENTE	REC	SIT	DESCRIPCIÓN	APR. VIGENTE	APR BLOQUEADA	CDP	APR. DISPONIBLE	COMPROMISO	% COMPR	OBLIGACIÓN	% OBLIG	PAGOS	% PAGOS
FUNCIONAMIENTO									500.691.768.189	15.647.531.042	471.293.950.019	13.750.287.128	190.671.298.847	38%	79.653.902.105	16%	79.096.250.313	16%
GASTOS DE PERSONAL									344.133.768.189	5.647.531.042	338.486.237.147	-	68.101.028.862	20%	68.101.028.745	20%	67.651.722.564	20%
A-01-01 GASTOS DE PERSONAL PLANTA PERMANENTE									340.679.768.189	5.647.531.042	335.032.237.147	-	68.041.716.299	20%	68.041.716.182	20%	67.592.410.001	20%
A	01	01	01		Nación	10	CSF	SALARIO	160.236.115.803	-	160.236.115.803	-	29.628.990.961	18%	29.628.990.844	18%	29.628.990.844	18%
A	01	01	02		Nación	10	CSF	CONTRIBUCIONES INHERENTES A LA NÓMINA	77.713.183.721	-	77.713.183.721	-	19.608.493.427	25%	19.608.493.427	25%	19.159.187.246	25%
A	01	01	03		Nación	10	CSF	REMUNERACIONES NO CONSTITUTIVAS DE FACTOR SALARIAL	97.082.937.623	-	97.082.937.623	-	18.804.231.911	19%	18.804.231.911	19%	18.804.231.911	19%
A	01	01	04		Nación	10	CSF	OTROS GASTOS DE PERSONAL - DISTRIBUCIÓN PREVIO CONCEPTO DGPPN	529.762.853	529.762.853	-	-	-	0%	-	0%	-	0%



TIPO	CTA	SUB CTA	OBJ	ORD	FUENTE	REC	SIT	DESCRIPCIÓN	APR. VIGENTE	APR BLOQUEADA	CDP	APR. DISPONIBLE	COMPROMISO	% COMPR	OBLIGACIÓN	% OBLIG	PAGOS	% PAGOS
A	01	01	04		Nación	11	CSF	OTROS GASTOS DE PERSONAL - DISTRIBUCIÓN PREVIO CONCEPTO DGPPN	5.117.768.189	5.117.768.189	-	-	-	0%	-	0%	-	0%
A-01-02 GASTOS DE PERSONAL SUPERNUMERARIO Y PLANTA TEMPORAL									3.454.000.000	-	3.454.000.000	-	59.312.563	2%	59.312.563	2%	59.312.563	2%
A	01	02	01		Nación	10	CSF	SALARIO	1.790.000.000	-	1.790.000.000	-	32.165.338	2%	32.165.338	2%	32.165.338	2%
A	01	02	02		Nación	10	CSF	CONTRIBUCIONES INHERENTES A LA NÓMINA	836.000.000	-	836.000.000	-	13.746.618	2%	13.746.618	2%	13.746.618	2%
A	01	02	03		Nación	10	CSF	REMUNERACIONES NO CONSTITUTIVAS DE FACTOR SALARIAL	828.000.000	-	828.000.000	-	13.400.607	2%	13.400.607	2%	13.400.607	2%
A-02 ADQUISICIÓN DE BIENES Y SERVICIOS									140.000.000.000	-	128.571.072.509	11.428.927.491	119.930.585.167	86%	11.185.262.223	8%	11.076.916.612	8%
A	02				Nación	10	CSF	ADQUISICIÓN DE BIENES Y SERVICIOS	140.000.000.000	-	128.571.072.509	11.428.927.491	119.930.585.167	86%	11.185.262.223	8%	11.076.916.612	8%

TIPO	CTA	SUB CTA	OBJ	ORD	FUENTE	REC	SIT	DESCRIPCIÓN	APR. VIGENTE	APR BLOQUEADA	CDP	APR. DISPONIBLE	COMPROMISO	% COMPR	OBLIGACIÓN	% OBLIG	PAGOS	% PAGOS
TRANSFERENCIAS CORRIENTES									15.655.000.000	10.000.000.000	4.236.640.363	1.418.359.637	2.639.684.817	17%	367.611.137	2%	367.611.137	2%
A	03	03	01	999	Nación	10	CSF	OTRAS TRANSFERENCIAS - DISTRIBUCIÓN PREVIO CONCEPTO DGPPN	10.000.000.000	10.000.000.000	-	-	-	0%	-	0%	-	0%
A	03	03	04	072	Nación	10	CSF	COMITÉ DE SEGUIMIENTO Y MONITOREO A LA IMPLEMENTACIÓN DE LAS RECOMENDACIONES DE LA CEV – ARTÍCULO 32 DEL DECRETO LEY 588 DE 2017	4.655.000.000	-	3.236.640.363	1.418.359.637	2.324.313.799	50%	120.063.136	3%	120.063.136	3%
A	03	04	02	012	Nación	10	CSF	INCAPACIDADES Y LICENCIAS DE MATERNIDAD Y PATERNIDAD (NO DE PENSIONES)	1.000.000.000	-	1.000.000.000	-	315.371.018	32%	247.548.001	25%	247.548.001	25%
GASTOS POR TRIBUTOS, MULTAS, SANCIONES E INTERESES DE MORA									903.000.000	-	-	903.000.000	-	0%	-	0%	-	0%
A	08	04	01		Nación	11	SSF	CUOTA DE FISCALIZACIÓN Y AUDITAJE	903.000.000	-	-	903.000.000	-	0%	-	0%	-	0%

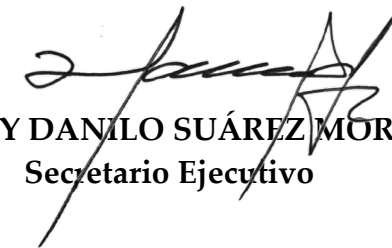
TIPO	CTA	SUB CTA	OBJ	ORD	FUENTE	REC	SIT	DESCRIPCIÓN	APR. VIGENTE	APR BLOQUEADA	CDP	APR. DISPONIBLE	COMPROMISO	% COMPR	OBLIGACIÓN	% OBLIG	PAGOS	% PAGOS
INVERSIÓN									189.400.007.093	-	86.050.360.090	103.349.647.003	72.358.463.266	38%	10.734.094.109	6%	10.523.651.493	6%
C	4401	1000	5		Nación	10	CSF	2. SEGURIDAD HUMANA Y JUSTICIA SOCIAL / C. IMPLEMENTACIÓN DEL SISTEMA RESTAURATIVO DE LA JURISDICCIÓN ESPECIAL PARA LA PAZ	1.703.352.029	-	1.703.352.029	-	1.703.352.029	100%	1.703.352.029	100%	1.703.352.029	100%
C	4401	1000	5		Nación	11	CSF	2. SEGURIDAD HUMANA Y JUSTICIA SOCIAL / C. IMPLEMENTACIÓN DEL SISTEMA RESTAURATIVO DE LA JURISDICCIÓN ESPECIAL PARA LA PAZ	12.622.232.728	-	3.873.516.001	8.748.716.727	3.038.161.521	24%	228.764.465	2%	228.764.465	2%
C	4401	1000	6	20113C	Nación	10	CSF	2. SEGURIDAD HUMANA Y JUSTICIA SOCIAL / C. IMPLEMENTACIÓN DEL SISTEMA RESTAURATIVO DE LA JURISDICCIÓN ESPECIAL PARA LA PAZ	3.291.683.484	-	-	3.291.683.484	-	0%	-	0%	-	0%

TIPO	CTA	SUB CTA	OBJ	ORD	FUENTE	REC	SIT	DESCRIPCIÓN	APR. VIGENTE	APR BLOQUEADA	CDP	APR. DISPONIBLE	COMPROMISO	% COMPR	OBLIGACIÓN	% OBLIG	PAGOS	% PAGOS
C	4401	1000	6	20113C	Nación	11	CSF	2. SEGURIDAD HUMANA Y JUSTICIA SOCIAL / C. IMPLEMENTACIÓN DEL SISTEMA RESTAURATIVO DE LA JURISDICCIÓN ESPECIAL PARA LA PAZ	140.745.760.633	-	65.963.016.590	74.782.744.043	53.998.271.228	38%	7.676.765.424	5%	7.476.765.424	5%
C	4401	1000	7	20113C	Nación	10	CSF	2. SEGURIDAD HUMANA Y JUSTICIA SOCIAL / C. IMPLEMENTACIÓN DEL SISTEMA RESTAURATIVO DE LA JURISDICCIÓN ESPECIAL PARA LA PAZ	4.964.487	-	-	4.964.487	-	0%	-	0%	-	0%
C	4401	1000	7	20113C	Nación	11	CSF	2. SEGURIDAD HUMANA Y JUSTICIA SOCIAL / C. IMPLEMENTACIÓN DEL SISTEMA RESTAURATIVO DE LA JURISDICCIÓN ESPECIAL PARA LA PAZ	5.820.000.000	-	-	5.820.000.000	-	0%	-	0%	-	0%
C	4499	1000	3	53105B	Nación	11	CSF	5. CONVERGENCIA REGIONAL / B. ENTIDADES PÚBLICAS TERRITORIALES Y NACIONALES FORTALECIDAS	591.061.496	-	300.716.063	290.345.433	300.716.063	51%	20.830.826	4%	20.830.826	4%

TIPO	CTA	SUB CTA	OBJ	ORD	FUENTE	REC	SIT	DESCRIPCIÓN	APR. VIGENTE	APR BLOQUEADA	CDP	APR. DISPONIBLE	COMPROMISO	% COMPR	OBLIGACIÓN	% OBLIG	PAGOS	% PAGOS
C	4499	1000	5	53105D	Nación	11	CSF	5. CONVERGENCIA REGIONAL / D. GOBIERNO DIGITAL PARA LA GENTE	10.522.858.784	-	2.547.041.571	7.975.817.213	2.547.041.571	24%	205.264.652	2%	205.264.652	2%
C	4499	1000	6	53105B	Nación	11	CSF	5. CONVERGENCIA REGIONAL / B. ENTIDADES PÚBLICAS TERRITORIALES Y NACIONALES FORTALECIDAS	14.098.093.452	-	11.662.717.836	2.435.375.616	10.770.920.854	76%	899.116.713	6%	888.674.097	6%
TOTAL PRESUPUESTO JURISDICCIÓN ESPECIAL PARA LA PAZ -JEP									690.091.775.282	15.647.531.042	557.344.310.109	117.099.934.131	263.029.762.113	38%	90.387.996.214	13%	89.619.901.806	13%



GISELLE ANDREA SILVA PINEDA
Subdirectora Financiera (E)



HARVEY DANILO SUÁREZ MORALES
Secretario Ejecutivo

Elaboró: Maritza Cardozo Guzmán, Sebastian Ochoa Velásquez



ASPECTOS RELEVANTES DE LA EJECUCIÓN PRESUPUESTAL MARZO DE 2024

El Ministerio de Hacienda y Crédito Público-MHCP mediante la Ley 2342 del 15 de diciembre de 2023 y el Decreto 2295 del 29 de diciembre 2023, asignó a la unidad ejecutora 44-01-01 Jurisdicción Especial para la Paz -JEP una partida presupuestal de \$690.092 millones para la vigencia 2024, distribuidos de la siguiente manera: Funcionamiento \$500.692 millones e Inversión \$189.400 millones.

Para la vigencia 2024 se asignaron a la JEP tres rubros con apropiación bloqueada, corresponden a dos rubros de gastos de personal y uno de transferencias que registran la condición de “Distribución previo concepto DGPPN”, para los cuales se debe solicitar el levantamiento de esa marca a la Dirección General del Presupuesto Público Nacional - DGPPN, acorde con las necesidades de la JEP.

Durante el mes de marzo de la vigencia 2024, los recursos asignados a la JEP no fueron objeto de recortes por parte del Ministerio de Hacienda y Crédito Público y se ejecutaron acorde con la dinámica de ejecución de la entidad.

La Jurisdicción Especial para la Paz – JEP, atendiendo el artículo 14 del Decreto 412 del 2 de marzo de 2018, distribuyó su presupuesto de funcionamiento e inversión con las Resoluciones 001 y 004 del 2 y 3 de enero de 2024, una vez se publicó el Decreto de Liquidación del Presupuesto de la vigencia 2024, el cual presentó una novedad en la clasificación presupuestal de inversión para el año 2024 puesto que se incluyeron subproyectos a nivel de rubros de decreto.

En lo relacionado con la ejecución de los recursos asignados, durante el mes de marzo de 2024 la JEP ejecutó su presupuesto de gastos tanto de funcionamiento como de inversión acorde con las necesidades planeadas, cumpliendo con los principios presupuestales y demás normatividad vigente.

Durante el mes de marzo se expidieron 91 Certificados de Disponibilidad Presupuestal - CDP por valor de \$8.140 millones, para amparar los siguientes objetos:



	Conceptos CDP 2024 - Marzo	Valor	% incidencia
1	Amparar contratos de prestación de servicios profesionales, especializados, técnicos y de apoyo.	\$ 5.870.184.251	72,12%
2	Servicios de administración y monitoreo de la solución de interoperabilidad de los sistemas de información de la JEP; así como, implementación de nuevos desarrollos o parametrizaciones que esta requiera.	\$ 781.166.551	9,60%
3	Convenio con la Policía Nacional a través de la Dirección de Protección y Servicios para colaborar mutuamente acorde con las recomendaciones que ésta última imparta, con la finalidad de fortalecer la seguridad en las instalaciones de la JEP	\$ 516.000.000	6,34%
4	Construcción de la herramienta para el seguimiento y monitoreo a la implementación de las recomendaciones de la CEV	\$ 375.000.000	4,61%
5	Servicio técnico y funcional para el soporte extendido de los módulos del SIGEP instalados en la JEP	\$ 231.325.710	2,84%
6	Adquisición de licencias IBM 12	\$ 140.000.000	1,72%
7	Servicios de edición, diagramación, impresión y distribución de la obra denominada disposiciones que rigen la JEP	\$ 139.889.213	1,72%
8	Adición del contrato JEP-539-2023 con el objeto de ampliar la cobertura de las pólizas todo riesgo hasta el mes de abril de 2024.	\$ 73.163.447	0,90%
9	Adición del contrato JEP-540-2023 con el objeto de ampliar la cobertura de las pólizas seguros vida hasta el mes de abril de 2024.	\$ 10.486.304	0,13%
10	Adición del contrato JEP-644-2023, con el objeto de ampliar la cobertura de la póliza de seguros de aeronaves no tripuladas drones hasta el mes de abril de 2024.	\$ 2.225.781	0,03%
11	Reembolso de la caja menor de gastos generales de la JEP marzo 2024	\$ 103.900	0,00%
TOTAL		\$ 8.139.545.157	100%

El porcentaje de incidencia corresponde a la proporción de los objetos certificados vs el valor total de los certificados de disponibilidad presupuestal expedidos durante el mes.

Así mismo, se expidieron 640 compromisos presupuestales por valor de \$32.927 millones de pesos para amparar:

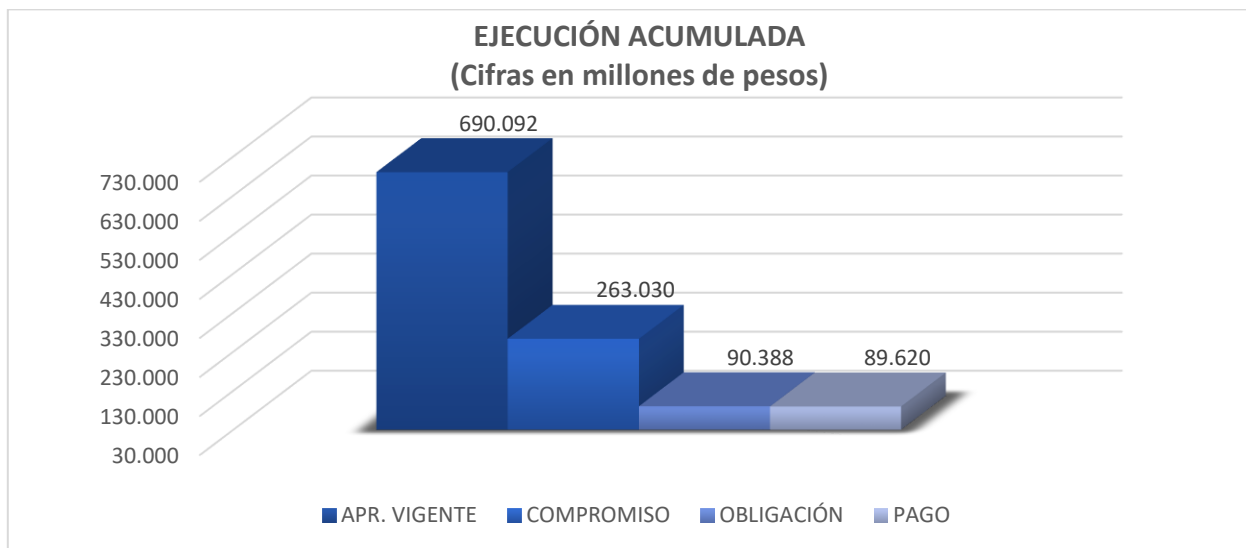
	Conceptos Compromisos Presupuestales 2024 - Marzo	Valor	% incidencia
1	Nóminas del trimestre, la ley 100 y parafiscales, el reconocimiento de liquidaciones laborales de exservidores, vacaciones, prima de productividad, ARL categoría 5 de contratistas	\$ 22.807.987.563	69,27%
2	Contratos de prestación de servicios profesionales, especializados, técnicos y de apoyo	\$ 6.025.002.972	18,30%
3	Renovar los servicios de soporte, mantenimiento y actualización del sistema de gestión documental CONTI a sus usuarios finales y bolsa de horas para nuevos desarrollos	\$ 2.474.266.891	7,51%
4	Convenio con EDUCAPAZ para aunar esfuerzos en la implementación y evaluación del programa justamente: Aprendiendo sobre justicia y restauración en el ámbito escolar	\$ 661.036.988	2,01%
5	Viáticos, gastos de viaje y gastos de desplazamiento	\$ 462.239.513	1,40%
6	Servicio técnico y funcional para el soporte extendido de los módulos del SIGEP instalados en la JEP	\$ 231.325.710	0,70%
7	Actualización del sistema de información jurídica de la JEP JURINFO	\$ 88.000.000	0,27%
8	Servicios públicos domiciliarios	\$ 83.882.640	0,25%
9	Adquirir las pólizas que conforman el programa de seguros de la JEP, seguro de vida grupo ley 16 de 1988 UIA, magistratura.	\$ 83.649.751	0,25%



Conceptos Compromisos Presupuestales 2024 - Marzo		Valor	% incidencia
10	Adición contrato 539 de 2023 con CHUBB SEGUROS por inclusión de elementos; equipos eléctricos y electrónicos, maquinaria y equipo que ingresaron al almacén y no están asegurados.	\$ 7.617.245	0,02%
11	Pólizas de seguros para aeronaves no tripuladas - drones de propiedad de la JEP	\$ 2.225.781	0,01%
12	Reembolso Caja Menor de Adquisición de Bienes y Servicios de la JEP	\$ 103.900	0,00%
TOTAL		\$ 32.927.338.954	100%

*El porcentaje de incidencia corresponde a la proporción de los objetos comprometidos vs el valor total de los registros presupuestales del compromiso expedidos durante el mes.

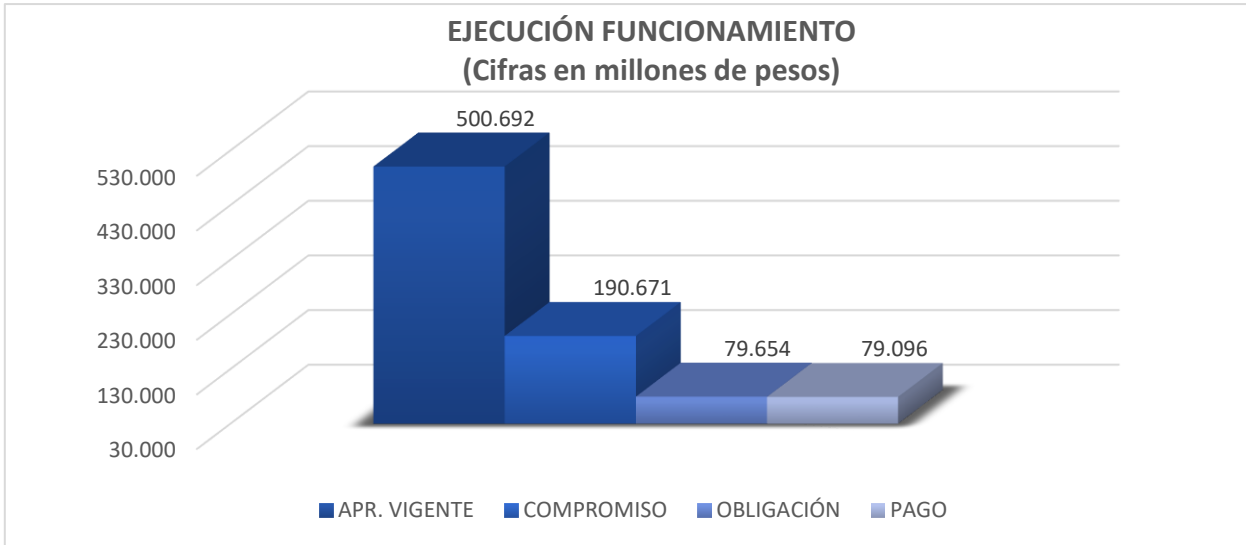
Al cierre del mes de marzo de 2024, en el presupuesto de la JEP se registraron compromisos presupuestales por \$263.030 millones, obligaciones por \$90.388 millones y pagos por \$89.620 millones, lo que representó una ejecución de la apropiación del 38% y 13%, respectivamente.



Fuente: SIIF

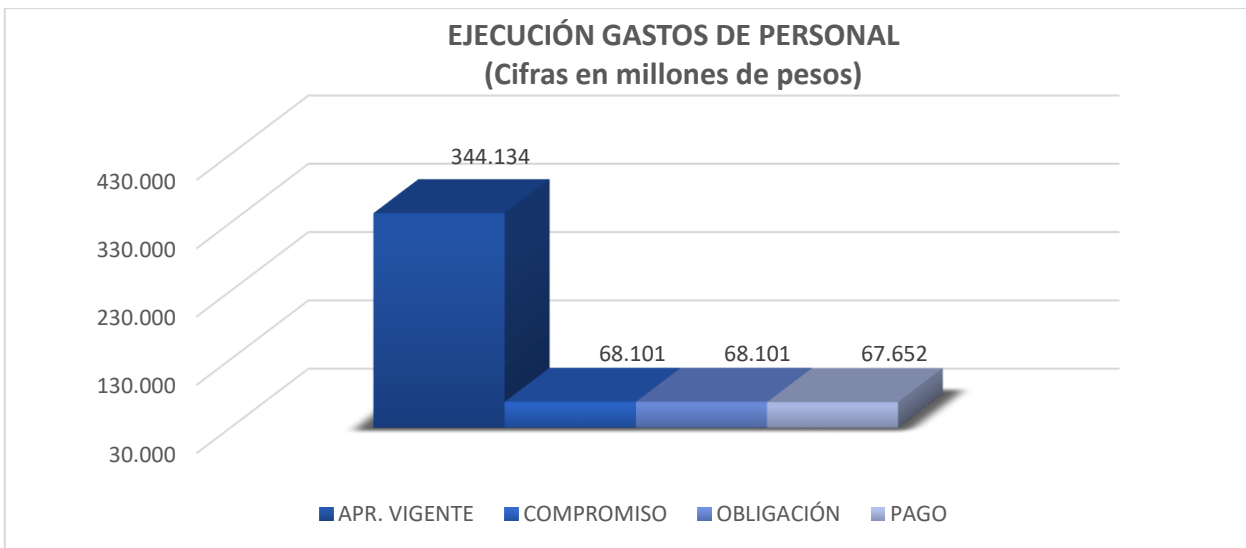
En el componente de Funcionamiento, al cierre de marzo de 2024 se registraron compromisos presupuestales por \$ 190.671 millones, obligaciones por \$ 79.654 millones y pagos por \$ 79.096 millones equivalentes al 38% y 16% de la apropiación, respectivamente.





Fuente: SIIF

En la cuenta de gastos de personal se registraron compromisos y obligaciones por \$ 68.101 millones y pagos por valor de \$ 67.652 millones, equivalente al 20% de la apropiación:

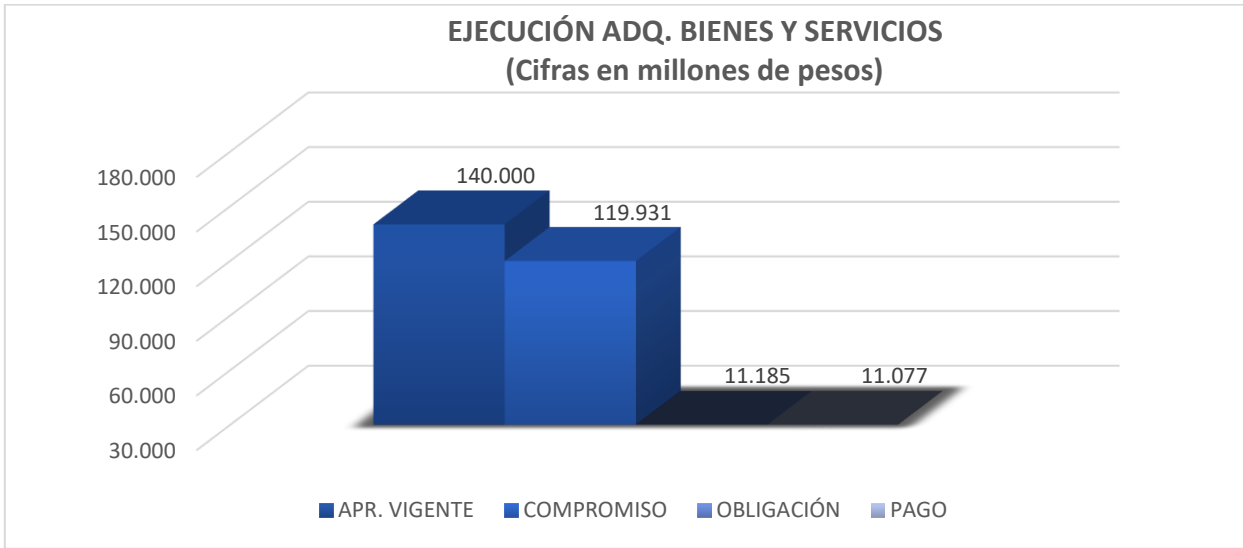


Fuente: SIIF

En la cuenta de gastos de *adquisición de bienes y servicios*¹ se registraron compromisos por valor de \$ 119.931 millones, obligaciones por \$ 11.185 millones y pagos por \$ 11.077 millones, equivalente al 86%, 8% y 8% de la apropiación respectivamente:

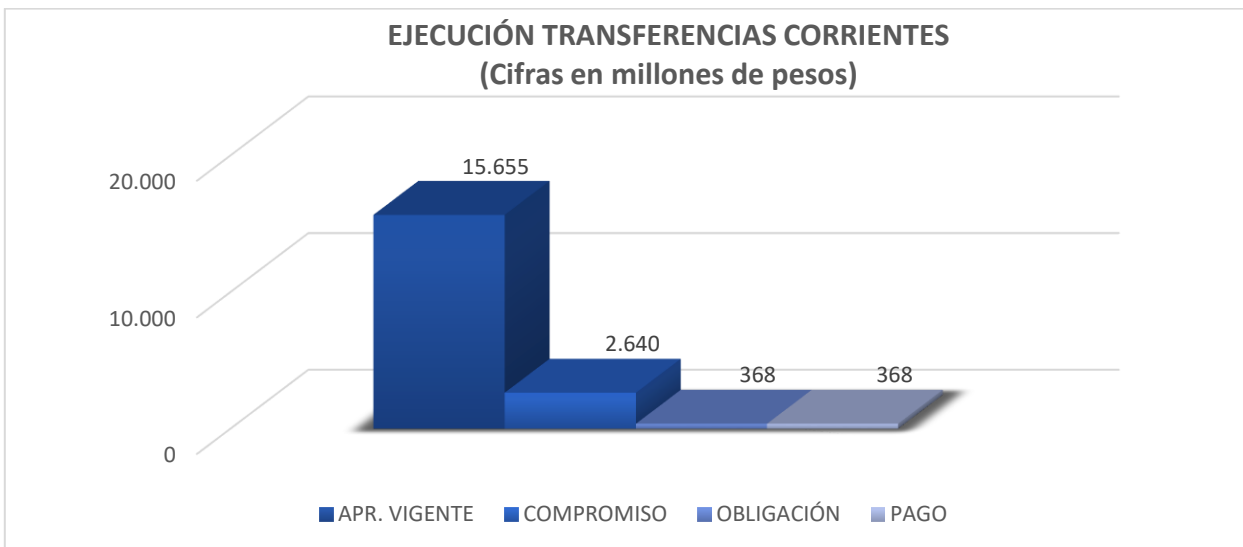
¹ Gastos asociados a la compra de bienes y a la contratación de servicios, suministrados por personas naturales o jurídicas, que son necesarios para el cumplimiento de las funciones asignadas por la Constitución Política y la ley, al órgano del Presupuesto General de la Nación.





Fuente: SIIF

En la cuenta de *gastos de transferencias corrientes*² se registraron compromisos por \$ 2.640 millones, obligaciones y pagos por \$ 368 millones, equivalentes al 17% y 2% de la apropiación respectivamente:

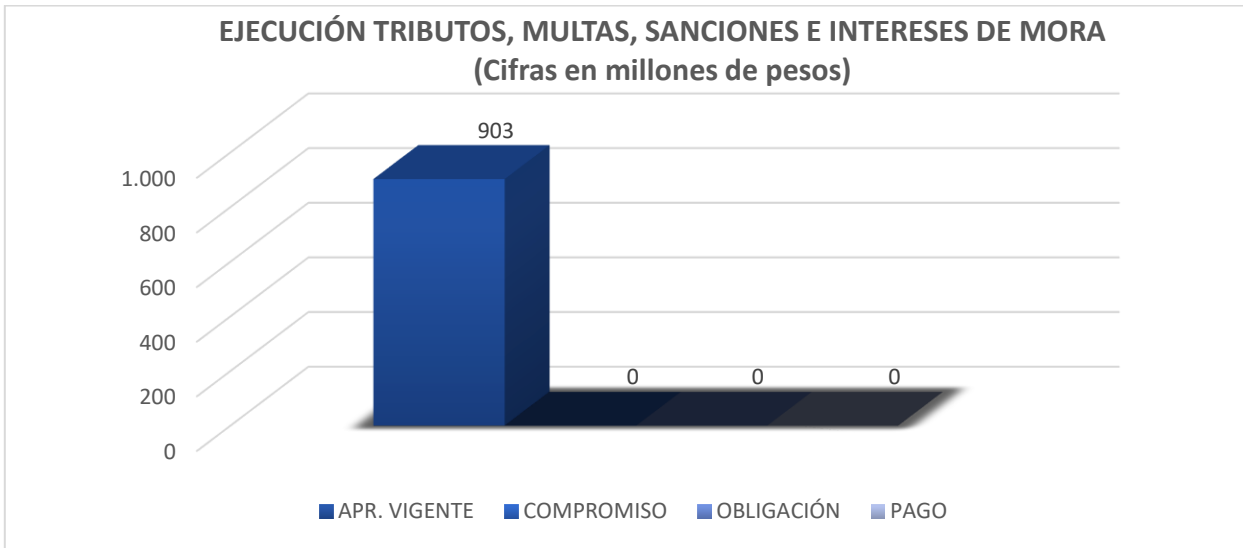


Fuente: SIIF

En la cuenta de *gastos por tributos, multas, sanciones e intereses de mora* no hubo ejecución presupuestal para el pago de cuotas de fiscalización y auditaje.

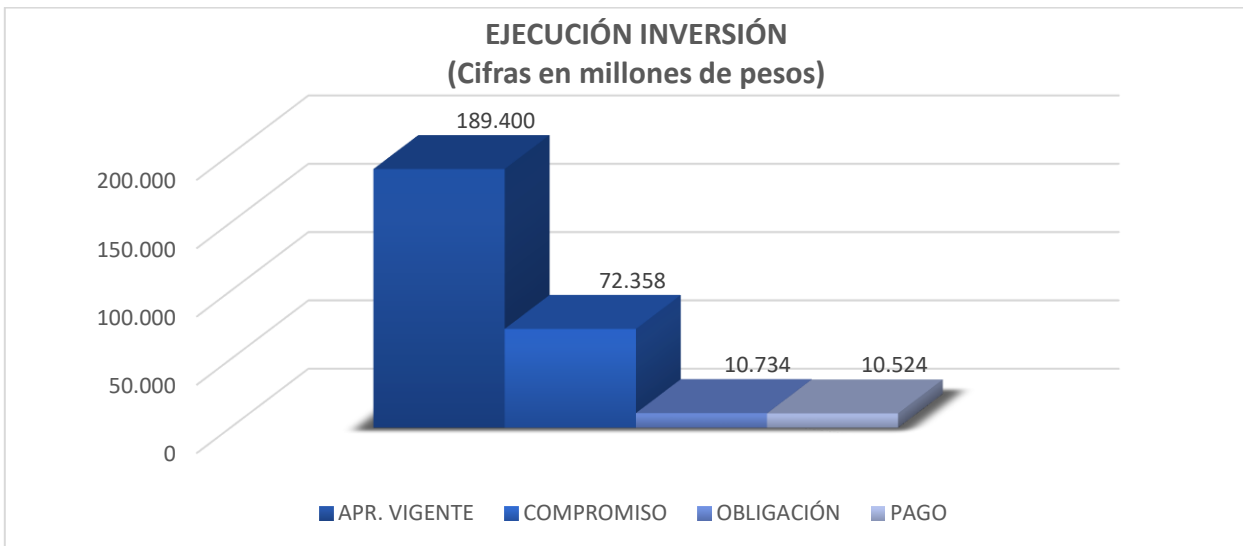
² Transacciones que realiza un órgano del Presupuesto General de la Nación a otra unidad sin recibir de esta última ningún bien, servicio o activo a cambio como contrapartida directa.





Fuente: SIIF

En cuanto al componente de Inversión, al cierre del mes de marzo de 2024 se registraron compromisos por \$ 72.358 millones, obligaciones por \$ 10.734 millones y pagos por \$10.524 millones, equivalentes al 38% y 6% de la apropiación, respectivamente.



Fuente: SIIF

Durante el mes de marzo se registraron recaudos de ingresos con recursos de la nación a nombre de la JEP consignados a las cuentas del Tesoro Nacional por un valor de \$ 71 millones de pesos, bajo los siguientes conceptos:



Conceptos Recaudos Nación - MARZO 2024		Valor	% Incidencia
1	Reintegro vigencia anterior por Incapacidad	\$ 71.260.443	100,0%
TOTAL		\$ 71.260.443	100%


Durante el mes de marzo, se envió al Ministerio de Hacienda y Crédito Público – Dirección General del Presupuesto Público Nacional -DGPPN la Resolución No. 184 del 11 de marzo de 2024 mediante la cual se realiza el traslado de recursos del rubro A-01-01-04 “Otros gastos de personal – Distribución Previo Concepto DGPPN” a los rubros: i) A-01-01-01 “Salario” por valor de \$ 14.194.115.803; ii) A-01-01-02 “Contribuciones Inherentes a la Nómina” por valor de \$ 7.490.183.721 y iii) A-01-01-03 “Remuneraciones No Constitutivas de Factor Salarial” por valor de \$12.733.937.623.

Durante el mes de marzo de 2024 la JEP expidió un (1) acto administrativo interno para realizar modificaciones a la desagregación del presupuesto de funcionamiento.

En resumen, con corte a marzo de 2024, la JEP registra la siguiente ejecución presupuestal:

- En el total (inversión más funcionamiento) se registra una ejecución a nivel de compromisos del 38% y a nivel de obligaciones del 13%
- En el componente de Funcionamiento se registra una ejecución del 38% a nivel de compromisos y del 16% a nivel de obligaciones, ejecución última que se explica por el reconocimiento de la nómina y por la ejecución de los contratos suscritos para la operación esencial de la Entidad.
- El componente de inversión se registra compromisos del 38% y a nivel de obligaciones del 6%.


GISELLE ANDREA SILVA PINEDA
Subdirectora Financiera (E)


SEBASTIAN OCHOA VELASQUEZ
Profesional Especializado I - Presupuesto

