SECCIÓN 44-01-01
JURISDICCIÓN ESPECIAL PARA LA PAZ
INFORME DE EJECUCIÓN PRESUPUESTAL OCTUBRE 2026

TIPO	CTA	SUB CTA	OBJ	ORD	FUENTE	REC	SIT	DESCRIPCIÓN	APR. VIGENTE	APR BLOQUEADA	CDP	APR. DISPONIBLE	COMPROMISO	% COMP	OBLIGACIÓN	% OBLIG	PAGOS	% PAGOS
FUNCIONAMIENTO									**620.621.154.383**	**0,77**	**579.047.112.606**	**41.574.041.777**	**507.377.461.066**	**82%**	**470.213.974.174**	**76%**	**470.212.013.361**	**76%**
GASTOS DE PERSONAL									**438.951.204.000**	**-**	**404.477.204.000**	**34.474.000.000**	**344.110.857.084**	**78%**	**344.110.857.084**	**78%**	**344.110.857.084**	**78%**
A-01-01 GASTOS DE PERSONAL PLANTA PERMANENTE									**437.050.204.000**	**-**	**402.576.204.000**	**34.474.000.000**	**343.669.376.695**	**79%**	**343.669.376.695**	**79%**	**343.669.376.695**	**79%**
A	01	01	01		Nación	10	CSF	SALARIO	209.814.516.000	-	193.234.516.000	16.580.000.000	153.859.236.579	73%	153.859.236.579	73%	153.859.236.579	73%
A	01	01	02		Nación	10	CSF	CONTRIBUCIONES INHERENTES A LA NÓMINA	102.053.524.000	-	93.193.524.000	8.860.000.000	87.713.793.189	86%	87.713.793.189	86%	87.713.793.189	86%
A	01	01	03		Nación	10	CSF	REMUNERACIONES NO CONSTITUTIVAS DE FACTOR SALARIAL	125.182.164.000	-	116.148.164.000	9.034.000.000	102.096.346.927	82%	102.096.346.927	82%	102.096.346.927	82%
A-01-02 GASTOS DE PERSONAL SUPERNUMERARIO Y PLANTA TEMPORAL									**1.901.000.000**	**-**	**1.901.000.000**	**-**	**441.480.389**	**23%**	**441.480.389**	**23%**	**441.480.389**	**23%**

TIPO	CTA	SUB CTA	OBJ	ORD	FUENTE	REC	SIT	DESCRIPCIÓN	APR. VIGENTE	APR BLOQUEADA	CDP	APR. DISPONIBLE	COMPROMISO	% COMP	OBLIGACIÓN	% OBLIG	PAGOS	% PAGOS
A	01	02	01		Nación	10	CSF	SALARIO	972.000.000	-	972.000.000	-	231.928.241	24%	231.928.241	24%	231.928.241	24%
A	01	02	02		Nación	10	CSF	CONTRIBUCIONES INHERENTES A LA NÓMINA	475.000.000	-	475.000.000	-	106.545.838	22%	106.545.838	22%	106.545.838	22%
A	01	02	03		Nación	10	CSF	REMUNERACIONES NO CONSTITUTIVAS DE FACTOR SALARIAL	454.000.000	-	454.000.000	-	103.006.310	23%	103.006.310	23%	103.006.310	23%
A-02 ADQUISICIÓN DE BIENES Y SERVICIOS									**176.441.431.491**	**0,25**	**170.303.518.988**	**6.137.912.503**	**159.570.250.531**	**90%**	**122.710.485.099**	**70%**	**122.708.524.286**	**70%**
A	02				Nación	10	CSF	ADQUISICIÓN DE BIENES Y SERVICIOS	176.441.431.491	0,25	170.303.518.988	6.137.912.503	159.570.250.531	90%	122.710.485.099	70%	122.708.524.286	70%
TRANSFERENCIAS CORRIENTES									**4.243.662.185**	**0,52**	**4.243.532.911**	**129.274**	**3.673.496.744**	**87%**	**3.369.775.284**	**79%**	**3.369.775.284**	**79%**
A	03	03	04	072	Nación	10	CSF	COMITÉ DE SEGUIMIENTO Y MONITOREO A LA IMPLEMENTACIÓN DE LAS RECOMENDACIONES DE LA CEV – ARTÍCULO 32 DEL DECRETO LEY 588 DE 2017	3.178.662.185	0,52	3.178.532.911	129.274	3.175.591.730	100%	2.871.870.270	90%	2.871.870.270	90%

TIPO	CTA	SUB CTA	OBJ	ORD	FUENTE	REC	SIT	DESCRIPCIÓN	APR. VIGENTE	APR BLOQUEADA	CDP	APR. DISPONIBLE	COMPROMISO	% COMP	OBLIGACIÓN	% OBLIG	PAGOS	% PAGOS
A	03	04	02	012	Nación	10	CSF	INCAPACIDADES Y LICENCIAS DE MATERNIDAD Y PATERNIDAD (NO DE PENSIONES)	1.065.000.000	-	1.065.000.000	-	497.905.014	47%	497.905.014	47%	497.905.014	47%
GASTOS POR TRIBUTOS, MULTAS, SANCIONES E INTERESES DE MORA									**984.856.707**	**-**	**22.856.707**	**962.000.000**	**22.856.707**	**2%**	**22.856.707**	**2%**	**22.856.707**	**2%**
A	08	02			Nación	10	CSF	ESTAMPILLAS	22.856.707	-	22.856.707	0	22.856.707	100%	22.856.707	100%	22.856.707	100%
A	08	04	01		Nación	11	SSF	CUOTA DE FISCALIZACIÓN Y AUDITAJE	962.000.000	-	-	962.000.000	-	0%	-	0%	-	0%
INVERSIÓN									**175.579.537.525**	**0,05**	**173.091.960.054**	**2.487.577.471**	**171.763.567.918**	**98%**	**134.252.936.366**	**76%**	**134.226.872.929**	**76%**
C	4401	1000	5	20113C	Nación	10	CSF	2. SEGURIDAD HUMANA Y JUSTICIA SOCIAL / C. IMPLEMENTACIÓN DEL SISTEMA RESTAURATIVO DE LA JURISDICCIÓN ESPECIAL PARA LA PAZ	11.196.970.350	-	11.109.797.073	87.173.277	10.908.706.964	97%	9.069.797.529	81%	9.069.797.529	81%
C	4401	1000	5	20113C	Nación	11	CSF	2. SEGURIDAD HUMANA Y JUSTICIA SOCIAL / C. IMPLEMENTACIÓN DEL SISTEMA	883.201.660	-	883.201.660	-	830.134.539	94%	-	0%	-	0%

TIPO	CTA	SUB CTA	OBJ	ORD	FUENTE	REC	SIT	DESCRIPCIÓN	APR. VIGENTE	APR BLOQUEADA	CDP	APR. DISPONIBLE	COMPROMISO	% COMP	OBLIGACIÓN	% OBLIG	PAGOS	% PAGOS
								RESTAURATIVO DE LA JURISDICCIÓN ESPECIAL PARA LA PAZ										
C	4401	1000	6	20113C	Nación	11	CSF	2. SEGURIDAD HUMANA Y JUSTICIA SOCIAL / C. IMPLEMENTACIÓN DEL SISTEMA RESTAURATIVO DE LA JURISDICCIÓN ESPECIAL PARA LA PAZ	135.714.178.180	**0,05**	134.339.713.792	1.374.464.388	134.083.290.227	99%	111.570.863.492	82%	111.544.800.055	82%
C	4401	1000	6	20113C	Nación	15	CSF	2. SEGURIDAD HUMANA Y JUSTICIA SOCIAL / C. IMPLEMENTACIÓN DEL SISTEMA RESTAURATIVO DE LA JURISDICCIÓN ESPECIAL PARA LA PAZ	1.687.240.393	**-**	692.413.751	994.826.642	643.588.866	38%	109.936.149	7%	109.936.149	7%
C	4401	1000	7	20113C	Nación	11	CSF	2. SEGURIDAD HUMANA Y JUSTICIA SOCIAL / C. IMPLEMENTACIÓN DEL SISTEMA RESTAURATIVO DE LA JURISDICCIÓN ESPECIAL PARA LA PAZ	58.457.380	**-**	58.457.380	-	58.457.380	100%	40.064.249	69%	40.064.249	69%

TIPO	CTA	SUB CTA	OBJ	ORD	FUENTE	REC	SIT	DESCRIPCIÓN	APR. VIGENTE	APR BLOQUEADA	CDP	APR. DISPONIBLE	COMPROMISO	% COMP	OBLIGACIÓN	% OBLIG	PAGOS	% PAGOS
C	4499	1000	5	53105D	Nación	10	CSF	5. CONVERGENCIA REGIONAL / D. GOBIERNO DIGITAL PARA LA GENTE	14.332.007.050	-	14.331.036.068	970.982	13.595.604.173	95%	4.410.854.474	31%	4.410.854.474	31%
C	4499	1000	6	53105B	Nación	10	CSF	5. CONVERGENCIA REGIONAL / B. ENTIDADES PÚBLICAS TERRITORIALES Y NACIONALES FORTALECIDAS	11.707.482.512	-	11.677.340.330	30.142.182	11.643.785.769	99%	9.051.420.473	77%	9.051.420.473	77%
TOTAL PRESUPUESTO JURISDICCIÓN ESPECIAL PARA LA PAZ -JEP									**796.200.691.908**	**0,82**	**752.139.072.660**	**44.061.619.247**	**679.141.028.984**	**85%**	**604.466.910.540**	**76%**	**604.438.886.290**	**76%**

GISELLE ANDREA SILVA PINEDA
Subdirectora Financiera

HARVEY DANILO SUÁREZ MORALES
Secretario Ejecutivo

Elaboró: Rosalba Ortiz Bocanegra
Revisó: Sebastián Ochoa Velasquez

Cra 7 # 63-44, Bogotá Colombia
(+57-1) 4846980
info@jep.gov.co

ASPECTOS RELEVANTES DE LA EJECUCIÓN PRESUPUESTAL OCTUBRE 2026

1. Contexto presupuestal

La Ley 2559 del 22 de diciembre de 2025 *"Por el cual se decreta el presupuesto de rentas y recursos de capital y el presupuesto de gastos para la vigencia fiscal del 01 de enero al 31 de diciembre de 2026"* y el Decreto 1477 del 30 de diciembre de 2025 *"Por el cual se liquida el Presupuesto General de la Nación para la vigencia fiscal de 2026, se detallen las apropiaciones y se clasifican y definen los gastos"* asignó a la Jurisdicción Especial para la Paz -JEP- una partida presupuestal en gastos de funcionamiento por valor de $555.138 millones y en gastos de inversión por valor de $189.521 millones.

El Decreto 0536 del 25 de mayo del 2026 del Ministerio de Hacienda y Crédito Público *"Por el cual se adiciona el Presupuesto General de la Nación de la vigencia fiscal de 2026 con recursos de cooperación internacional y se efectúa la correspondiente liquidación"*, adicionó a la Jurisdicción Especial para la Paz -JEP- una partida presupuestal en gastos de inversión por valor de $1.687 millones.

La Resolución 1527 del 10 de julio de 2026 *"Por la cual se efectúa una modificación al Anexo del Decreto de Liquidación en el Presupuesto de Gastos de Funcionamiento del Ministerio de Hacienda y Crédito Público para la vigencia fiscal de 2026"* realizó la distribución de recursos a la Jurisdicción Especial para la Paz -JEP- en una partida presupuestal de gastos de funcionamiento por valor de $35.124.

La Resolución 2447 del 22 de octubre de 2026 *"Por la cual se efectúa una modificación al Anexo del Decreto de Liquidación en el Presupuesto de Gastos de Funcionamiento del Ministerio de Hacienda y Crédito Público para la vigencia fiscal de 2026"* realizó la distribución de recursos a la Jurisdicción Especial para la Paz -JEP- en una partida presupuestal de gastos de funcionamiento por valor de $34.474

El Decreto 1585 del 22 de octubre del 2026 del Ministerio de Hacienda y Crédito Público *"Por el cual se reducen unas apropiaciones en el Presupuesto General de la Nación de la vigencia fiscal de 2026 y se dictan otras disposiciones"*, redujo a la Jurisdicción Especial para la Paz -JEP- una partida presupuestal en gastos de funcionamiento e inversión por valor de $19.744

Cra 7 # 63-44, Bogotá Colombia
(+57-1) 4846980
info@jep.gov.co

Tabla 1. Apropiación y participación presupuestal JEP vigencia 2026

Componente	Apropiación Vigente	Participación
Funcionamiento	$ 620.621	77,95%
Inversión	$ 175.580	22,05%
Total, JEP	**$ 796.201**	**100,00%**

Fuente: SIIF Nación - Subdirección Financiera JEP. Cifras en millones de pesos.

2. Gestión presupuestal del mes de octubre de 2026

Durante el mes de octubre de 2026 se expidieron 14 Certificados de Disponibilidad Presupuestal (CDP), por un valor total de $1.050 millones, correspondiente principalmente a la adición de convenios, la contratación de servicios profesionales, especializados y de apoyo a la gestión, la renovación de licencias y el fortalecimiento del sistema MEDIA mediante soluciones de inteligencia artificial.

Tabla 2. Concepto representativo de CDP en octubre

Concepto CDP	Valor	Participación
Convenios	$ 539	51,34%
Servicios profesionales, especializados y de apoyo	$ 245	23,31%
Renovación de licencias	$ 166	15,83%
Ampliación Sistema MEDIA mediante soluciones IA	$ 100	9,52%
Total, CDP	**$ 1.050**	**100%**

Fuente: SIIF Nación - Subdirección Financiera JEP. Cifras en millones de pesos.

Adicionalmente se tramitaron 421 registros presupuestales - RP por $34.273 millones, concentrados principalmente en nómina (incluido las liquidaciones laborales, aportes de cesantías y seguridad social -Ley 100-), prestación de servicios profesionales y de apoyo, Adición al Convenio JEP-2002-2025 para fortalecer el monitoreo territorial de las sanciones propias, viáticos y gastos de desplazamiento y demás conceptos operativos necesarios para el funcionamiento de la entidad.

Tabla 3. Concepto representativo de RP en octubre

Concepto RP	Valor	Participación
Nómina, liquidaciones, cesantías y seguridad social	$ 32.323	94,31%
Convenio	$ 539	1,57%

Cra 7 # 63-44, Bogotá Colombia
(+57-1) 4846980
info@jep.gov.co

Concepto RP	Valor	Participación
Servicios profesionales, especializados y de apoyo	$ 475	1,39%
Viáticos y desplazamientos	$ 408	1,19%
Contratos de servicios para necesidades institucionales	$ 309	0,90%
Otros compromisos de menor cuantía: Aportes ARL 5 / Servicios Públicos y Orden de Compra	$ 219	0,64%
Total, RP expedidos en octubre	**$ 34.273**	**100%**

Fuente: SIIF Nación - Subdirección Financiera JEP. Cifras en millones de pesos.

3. Ejecución presupuestal acumulada a octubre de 2026

Al cierre de octubre de 2026, el presupuesto de la JEP registró compromisos por $679.141 millones, obligaciones por $ 604.467 millones y pagos por $604.439 millones, equivalentes a una ejecución de la apropiación del 85%, 76% y 76%, respectivamente.

Gráfico 1. Ejecución presupuestal acumulada a octubre de 2026

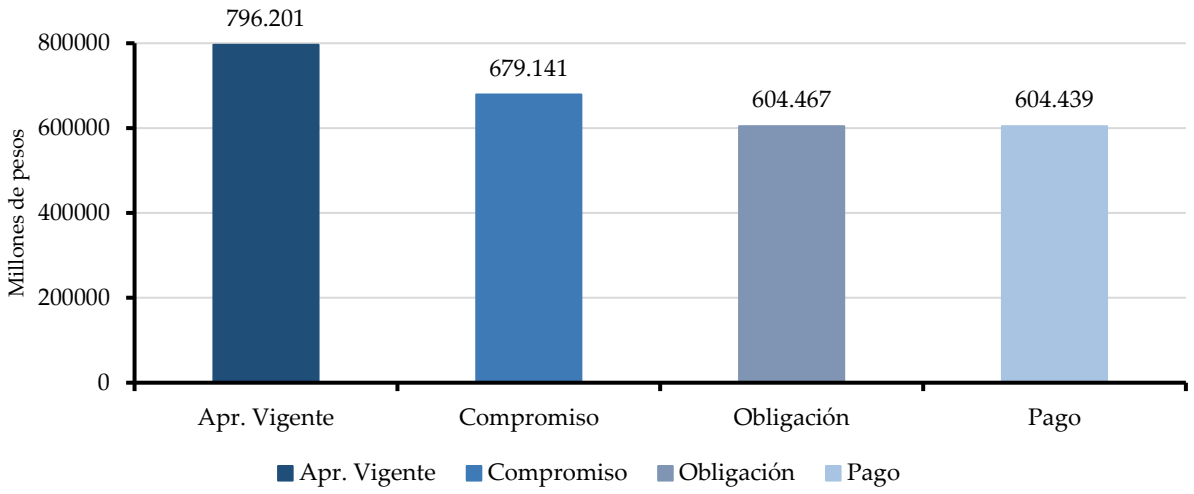

Fuente: SIIF Nación - Subdirección Financiera JEP. Cifras en millones de pesos.

Tabla 4. Ejecución presupuestal por componente acumulado a octubre 2026.

Componente	Apr. Vigente	Compromiso	% Comp.	Obligación	% Oblig.	Pago	% Pago
Funcionamiento	$ 620.621	$ 507.377	82%	$ 470.214	76%	$ 470.212	76%
Inversión	$ 175.580	$ 171.764	98%	$ 134.253	76%	$ 134.227	76%
Total, JEP	**$ 796.201**	**$ 679.141**	**85%**	**$ 604.467**	**76%**	**$ 604.439**	**76%**

Fuente: SIIF Nación - Subdirección Financiera JEP. Cifras en millones de pesos.

Cra 7 # 63-44, Bogotá Colombia
(+57-1) 4846980
info@jep.gov.co

3.1. Ejecución del componente de funcionamiento

El componente de funcionamiento presentó apropiación vigente por $620.621 millones, compromisos por $507.377 millones, obligaciones por $ 470.214 millones y pagos por $470.212 millones. La ejecución alcanzó el 82% en compromisos y el 76% en obligaciones y pagos.

Gráfico 2. Ejecución componente de funcionamiento

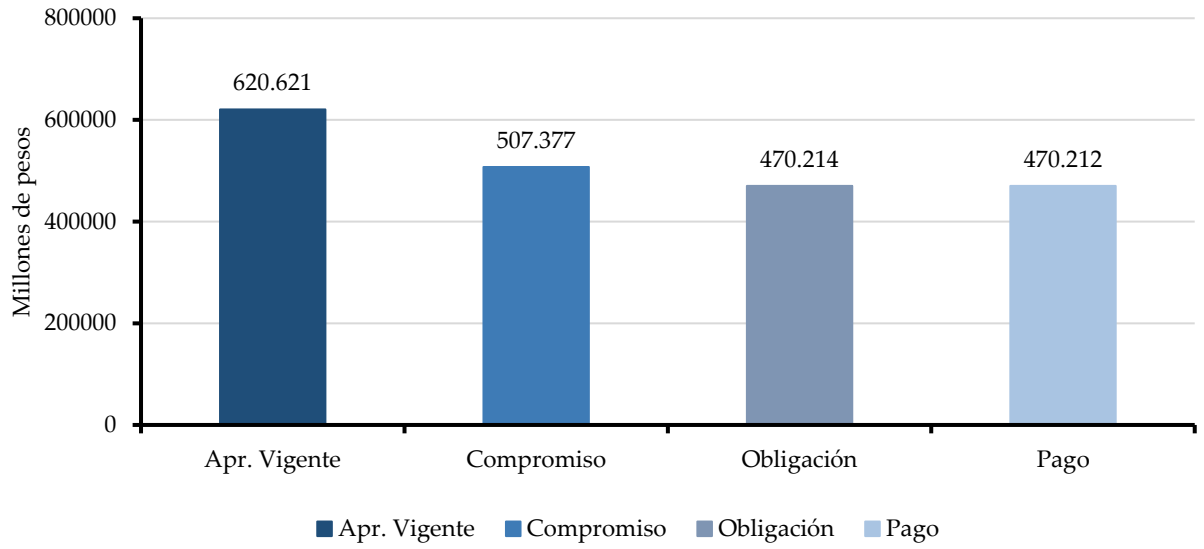

Fuente: SIIF Nación - Subdirección Financiera JEP. Cifras en millones de pesos.

Tabla 5. Ejecución presupuestal funcionamiento por componente acumulado a octubre 2026.

Componente	Apr. Vigente	Compromiso	% Comp.	Obligación	% Oblig.	Pago	% Pago
Gastos de Personal	$ 438.951	$ 344.111	78%	$ 344.111	78%	$ 344.111	78%
Adquisición de Bienes y Servicios	$ 176.441	$ 159.570	90%	$ 122.710	70%	$ 122.709	70%
Transferencias Corrientes[1]	$ 4.244	$ 3.673	87%	$ 3.370	79%	$ 3.370	79%
Gastos por Tributos, Multas, Sanciones e Intereses de Mora	$ 985	$ 23	2%	$ 23	2%	$ 23	2%
Total, funcionamiento	**$ 620.621**	**$ 507.377**	**82%**	**$ 470.214**	**76%**	**$ 470.212**	**76%**

Fuente: SIIF Nación - Subdirección Financiera JEP. Cifras en millones de pesos.

[1] Las transferencias se componen en 75% por recursos del Comité de Seguimiento y Monitoreo a las recomendaciones de la Comisión de la Verdad y en 25% por incapacidades y licencias de maternidad y paternidad.

Cra 7 # 63-44, Bogotá Colombia
(+57-1) 4846980
info@jep.gov.co

3.2. Ejecución del componente de inversión

El componente de inversión registró apropiación vigente por $175.580 millones, compromisos por $171.764 millones, obligaciones por $134.253 millones y pagos por $134.227 millones, equivalentes al 98%, 76% y 76% de la apropiación, respectivamente.

Gráfico 3. Ejecución componente de inversión

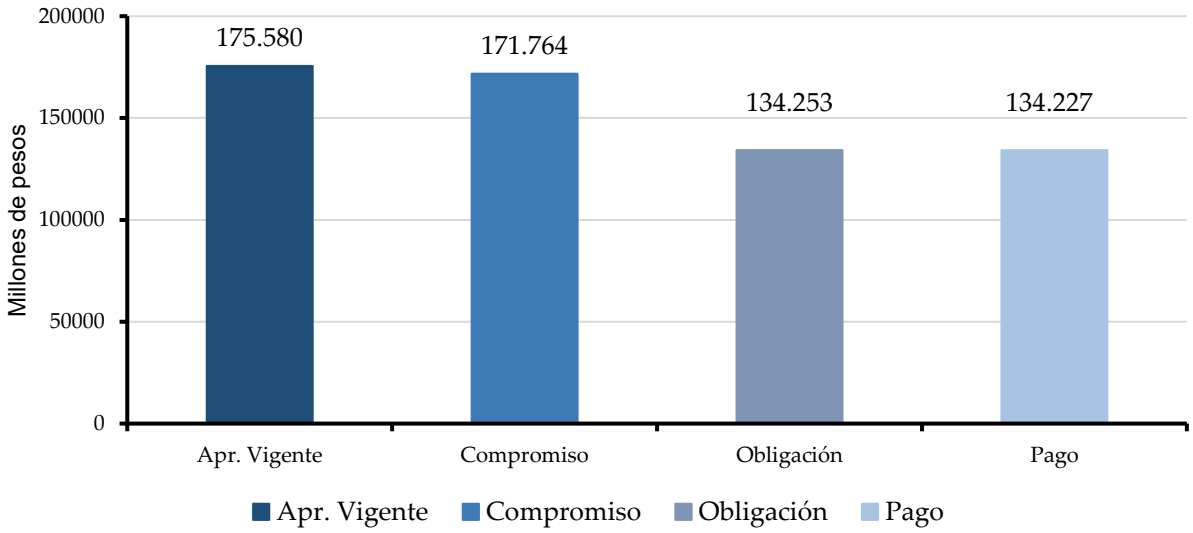

Fuente: SIIF Nación - Subdirección Financiera JEP. Cifras en millones de pesos.

Tabla 6. Ejecución presupuestal inversión por componente acumulado a octubre 2026.

Concepto	Apr. Vigente	Compromiso	% Comp.	Obligación	% Oblig.	Pago	% Pago
Participación efectiva	$ 137.401	134.727	98%	$ 111.681	81%	$ 111.655	81%
Arquitectura soluciones tecnológicas	$ 14.332	$ 13.596	95%	$ 4.411	31%	$ 4.411	31%
Herramientas gestión estratégica	$ 11.707	$ 11.644	99%	$ 9.051	77%	$ 9.051	77%
Fortalecimiento UIA	$ 12.080	$ 11.739	97%	$ 9.070	75%	$ 9.070	75%
Medidas de prevención y protección	$ 58	$ 58	100%	$ 40	69%	$ 40	69%
Total, inversión	**$ 175.580**	**$ 171.764**	**98%**	**$ 134.253**	**76%**	**$ 134.227**	**76%**

Fuente: SIIF Nación - Subdirección Financiera JEP. Cifras en millones de pesos,

Cra 7 # 63-44, Bogotá Colombia
(+57-1) 4846980
info@jep.gov.co

4. Recaudos de ingresos de la Nación en octubre de 2026

Durante octubre de 2026 se registraron 30 recaudos de ingresos con recursos de la Nación a nombre de la JEP, consignados en las cuentas del Tesoro Nacional, por $115 millones.

Tabla 7. Recaudos por concepto de ingresos de la Nación a octubre 2026.

Concepto Recaudo	Valor	Participación
Reintegros de incapacidades	$ 113,87	99,01%
Duplicados de carné de acceso	$ 1,05	0,91%
Rendimientos financieros	$ 0,09	0,08%
Total Ingresos	**$ 115**	**100%**

Fuente: SIIF Nación - Subdirección Financiera JEP. Cifras en millones de pesos.

5. Síntesis ejecutiva

- De manera consolidada, al cierre de octubre de 2026 la JEP registró una ejecución del 85% en compromisos y del 76% en obligaciones y pagos.
- En funcionamiento, la ejecución alcanzó el 82% en compromisos y el 76% en obligaciones y pagos, con mayor peso en gastos de personal y adquisición de bienes y servicios.
- En inversión, la ejecución fue del 98% en compromisos y del 76% en obligaciones y pagos, lo que evidencia un avance contractual relevante y una materialización financiera progresiva.
- Durante octubre se expidieron 16 CDP por $1.050 millones y se registraron 438 RP por $34.273 millones.
- Se Realizaron 30 recaudos durante el mes de octubre por $ 115 millones, siendo el de mayor causación el reintegro por incapacidad (Incluyendo licencias de maternidad).

GISELLE ANDREA SILVA PINEDA
Subdirectora Financiera

SEBASTIAN OCHOA VELASQUEZ
Asesor II - Presupuesto

Elaboró: Rosalba Ortiz Bocanegra