



Recetas para la Paz y la Restauración



Oficina Asesora de Enfoques Diferenciales / Enfoque Niñas, Niños y Adolescentes

“Para el amor un algodón de azúcar, para el respeto un arroz con queso, para la paz no pelear, para la guerra nada”.



ALEJANDRO RAMELLI ARTEAGA

Presidente de la JEP

JOSÉ MILLER HORMIGA SÁNCHEZ

Vicepresidente

HARVEY DANILO SUÁREZ

Secretario ejecutivo

ELIANA ANTONIO ROSERO

Jefa Oficina Asesora de Enfoques Diferenciales

DANNA GINNETT SILVA GÓMEZ

ANGIE NATALIA COLORADO CHÁVEZ

CAROLINA LOZANO RODRÍGUEZ

JHEFFRYD NICOLÁS MORENO GUTIÉRREZ

Enfoque niñas, niños y adolescentes

MARÍA EMILIA HENAO NEUMANN

Enfoque de Género

**NIÑAS, NIÑOS Y ADOLESCENTES QUE HAN PARTICIPADO EN
ENCUENTROS DE LA JEP**

Creaciones artísticas, ilustraciones y narrativas

CLAUDIA PATRICIA RODRÍGUEZ GÓMEZ

Subdirectora Nacional de Comunicaciones (e)

ALEJANDRA VÉLEZ GIRALDO

Ilustraciones

DANIEL MORELO MARTÍNEZ

Diagramación

NATHALIA VILLEGAS RUIZ

ANDRÉS PRIETO RICO

Diseño

JAIME ALBERTO BARRIENTOS

Corrección de estilo

NICOLE ACUÑA CEPEDA

MATEO SANABRIA MONSALVE

CAMILA ANDREA ACOSTA ALZATE

Fotos de materiales de niñas, niños y adolescentes para digitalización.

Copyright© 2025. Todos los derechos reservados.

Esta publicación no puede ser reproducida parcial ni totalmente, por ningún medio electrónico o mecánico, incluyendo fotocopia, grabación magnética o cualquier almacenamiento de información, sin permiso escrito de la Jurisdicción Especial para la Paz.

ISBN: POR DEFINIR

*“Para el amor un algodón de azúcar, para el respeto un arroz con queso, para la paz no pelear, para la guerra nada”**

JEP | JURISDICCIÓN
ESPECIAL PARA LA PAZ

Recetas para la Paz y la Restauración

Oficina Asesora de Enfoques Diferenciales / Enfoque Niñas, Niños y Adolescentes

*Esta frase fue creada por una niña, durante una de las actividades realizadas por la Oficina Asesora de Enfoques Diferenciales, inspirada en la canción ‘Para la guerra nada’, de Marta Gómez.



Recetas para la Paz
y la Restauración

Dedicatoria

A la diversidad de infancias que con su esperanza y anhelos de paz han hecho grandes aportes a la Justicia Transicional Restaurativa.

A las niñas, niños y adolescentes que han sufrido de manera directa la violencia y a quienes el conflicto armado no les permitió continuar con su curso de vida.

A las niñas, niños y adolescentes que pueden encontrar en esta experiencia inspiración para seguir construyendo paz en sus territorios, entornos educativos y comunidades.

Contenido

Introducción	6
Huellas de la participación de niñas, niños y adolescentes en la Justicia Transicional Restaurativa	8
Los ingredientes de las infancias para la Justicia Transicional Restaurativa	10
Receta para mediadores	12
Para la verdad: El buzón de la paz	14
Ingredientes para una lectura sensible	16
La verdad, un primer paso hacia la paz	18
Una guerra sin dimensiones: Un país por reconstruir	18
Las infancias nos enseñan que la justicia y la paz son un tesoro	19
Queremos la verdad y la restauración	19
El ruido de las armas no dejó escuchar el dolor de las niñas y niños	20
Empatía y esperanza	20
Si nada de esto hubiera ocurrido	21
Es el momento de decir la verdad y restaurar los daños	21
Reflexiones para la no repetición	21
Ingredientes para la elaboración de tu carta	22
Para la transformación: Flores de la restauración	24
Jardín de la Restauración	27
Para la fortaleza: Mariposario de la Resiliencia	30
Aquí está el capullo de tu Mariposa de la Resiliencia	32
El vuelo de una mariposa resiliente	34
Para la ausencia: Libros de la Memoria	36
Aquí empieza a escribirse tu libro	40
Los Libros de la Memoria inspiran y dialogan con el presente	43
Para la paz: Naturaleza Viva	44
Un menú de Naturalezas Vivas	46
Ingredientes para crear tu Naturaleza Viva	48
Tu naturaleza viva	49
Para la memoria: Galerías Itinerantes en los territorios	50
Espacios virtuales que te invitamos a visitar	61



Introducción

Te damos la bienvenida a este libro.

En este espacio tendrás la oportunidad de interactuar con las voces y opiniones de niñas, niños y adolescentes que han tenido que vivir de cerca el conflicto armado. Pero que, a pesar de todo, siguen creyendo en la verdad, la justicia, la restauración y se esfuerzan por construir un país en paz. Este libro busca reconocer la importancia de que las infancias y adolescencias cuenten con espacios de expresión en los que sus voces sean escuchadas como agentes de cambio y constructores de paz.



Menos
GUERRA

Este libro es posible gracias a la firma del Acuerdo de Paz, que crea el Sistema Integral para la Paz para satisfacer los derechos a la verdad, la justicia, la reparación y la no repetición. Desde entonces, la JEP, encargada de investigar, juzgar y sancionar los delitos más graves, cometidos en el conflicto armado, está comprometida con la igualdad y la no discriminación. Por ello, implementa los enfoques diferenciales para que niñas, niños, adolescentes, jóvenes, personas con discapacidad, mujeres, hombres, personas con orientaciones sexuales e identidades de género diversas, personas mayores, pueblos negros, afrocolombianos, raizal y palenquero, indígenas y Rrom, ejerzan su derecho a la Justicia en igualdad de condiciones.

La JEP busca reconocer las voces y los aportes de niñas, niños y adolescentes en el proceso de Justicia Transicional Restaurativa y brindar una herramienta para que pedagogos, docentes y facilitadores puedan guiar los procesos creativos y de participación. Si a tus manos ha llegado este libro, permite que tu corazón comprenda las historias de vida, deseos de paz, esperanza, frustraciones, tristezas y anhelos de restaurar los daños que el conflicto dejó a su paso. Te invitamos a ser parte de este encuentro de voces y palabras entre niñas, niños y adolescentes, comparecientes y sociedad en general. Bienvenidos a un viaje de esperanza y restauración.

MAGISTRADO
ALEJANDRO RAMELLI ARTEAGA

Presidente Jurisdicción Especial para la Paz

El
Mundo
Merece
MÁS

PAZ

Huellas de la participación

de niñas, niños y adolescentes en la Justicia Transicional Restaurativa

La Jurisdicción Especial para la Paz es una entidad estatal de carácter judicial creada a la luz de la firma del Acuerdo Final de Paz y tiene como misión principal investigar, juzgar y sancionar los más graves crímenes cometidos durante el conflicto armado. En ese trabajo, la JEP ha venido implementando acciones para atender adecuadamente las necesidades diferenciales de víctimas y comparientes, en el marco de la Justicia Transicional Restaurativa.

En la JEP, las víctimas siempre están en el centro de todas sus actuaciones, por ello reconoce que las niñas, niños y adolescentes han sido de las poblaciones más afectadas en el conflicto armado. Son considerados como sujetos titulares de derecho, cuyas voces deben ser escuchadas para incluir sus experiencias, historias, realidades y opiniones en los procesos judiciales que adelanta, para avanzar hacia una justicia prospectiva que haga realidad su derecho a la paz y a la no repetición.

Recetas para la Paz y la Restauración

En diferentes talleres y actividades, entre cartas, flores, mariposas y libros se ha posibilitado el encuentro entre la sociedad y los diferentes actores para avanzar hacia la no repetición, creando un tejido cuya esperanza está puesta en que las infancias puedan crecer y expresarse en entornos seguros y libres de violencias.

El objetivo de este producto es visibilizar las voces y las historias de las niñas, niños y adolescentes para que la sociedad las conozca y sepan que esos sueños siguen vigentes y se pueden cumplir con el objetivo de la construcción colectiva de la paz.

Gracias por permitirte sentir lo que niñas, niños y adolescentes han sentido. Que cada palabra, cada ilustración y el encuentro con la opinión de otros niñas, niños y adolescentes sean recibidas como una semilla de paz en tu corazón para que así puedas protegerla, cuidarla y sembrarla en tu hogar, y en los entornos cotidianos de tu vida.

Al cerrar este libro, te invitamos a recordar que puedes ser parte de este camino hacia la paz. Que cada gesto de amor, cada acto de justicia, y cada palabra de aliento acompañe las huellas de aquellas personas que vivieron o viven de cerca el conflicto armado.

HARVEY DANILO SUÁREZ
Secretario ejecutivo

¡Juntas y juntos seguiremos construyendo paz en los territorios!

Los ingredientes de las infancias para la Justicia Transicional Restaurativa

virán como guía y motivación para las actividades que se proponen realizar.

En la parte final encontrarás un espacio especial para la expresión artística y literaria, donde podrás pronunciarte frente a los temas de verdad, justicia, reparación y no repetición. Se busca que interactúes de manera segura para que tus emociones y pensamientos surjan libremente. ¡Anímate! Explora el dibujo, la pintura, la escritura y la escultura.

Al compartir las voces de las infancias y adolescencias este libro también busca empoderarlas para que se conviertan en agentes activos de cambio en sus territorios. A través de la Justicia Transicional Restaurativa, se busca sembrar las semillas de una sociedad más justa, equitativa y en paz, en la que las voces de las niñas, niños y adolescentes sean siempre escuchadas y valoradas.

Este libro tiene como objetivo crear un espacio donde las voces de niñas, niños y adolescentes puedan resonar con fuerza y claridad. Estas actividades están diseñadas para acercarse a la Justicia Transicional Restaurativa, enfocándose en los procesos de verdad, justicia, restauración y no repetición.

El objetivo central de estas actividades es fomentar un ambiente de diálogo y reflexión sobre las estrategias de restauración y resiliencia para afrontar el impacto del conflicto armado en las vidas de las infancias y

adolescencias. Así se busca, no solo reconocer los daños causados, sino también abrir caminos hacia la construcción de una nueva sociedad.

El siguiente paso será profundizar en las narrativas y trabajos realizados en los territorios, resaltando las experiencias identificadas directamente con niñas, niños y adolescentes que han participado en las actividades acompañadas por la Oficina Asesora de Enfoques Diferenciales de la JEP. Estas historias, colmadas de resiliencia, esperanza y demandas de verdad, ser-

Receta para mediadores

Si eres mediadora o mediador ten en cuenta las características, necesidades y particularidades de las niñas, niños y adolescentes, así como su contexto para realizar los ajustes y adaptaciones que favorezcan la participación en estas actividades. Como ingredientes, te sugerimos:

1

Leer en voz alta cada actividad para quienes tengan dificultades con la lectura y requieran apoyo.

2

Adaptar en términos culturales y de lenguaje el contenido de las actividades, de acuerdo con la cosmovisión de los pueblos y comunidades.

3

Traducir en lenguaje de señas y/o códigos de comunicación (dibujos, gráficos, formatos, sonidos, lectura de labios, gestos) que sean de conocimiento de las niñas, niños y adolescentes con discapacidad sensorial auditiva y/o cognitiva para favorecer su inclusión en las actividades.

4

Tener en cuenta que no existe una sola forma de leer y escribir. Los dibujos, los tejidos, los garabatos, las pinturas, entre otras expresiones también lo son, permitiendo que se expresen libremente.

5

Apoyar con la escritura y trabajo manual a quien lo requiera, cuidando de no cambiar lo que la persona quiera expresar, ni subestimar sus capacidades para el desarrollo de las actividades.

6

Trabajar en entornos que cuiden y respeten las sensibilidades de niñas, niños y adolescentes propiciando un espacio seguro para sus perspectivas y experiencias.

Ingredientes Para una lectura sensible

Lee atentamente cada paso y tómate el tiempo necesario. Las voces que descubrirás en cada palabra son ecos que revelan los sentimientos más profundos de sus corazones.

1

Busca un lugar donde te sientas cómoda o cómodo y sin distracciones.

2

Respira, relájate y tómate tu tiempo, abre tu mente y corazón para recibir las palabras de quienes han compartido sus pensamientos.

3

Lee las cartas detenidamente, cada carta es una voz que te está hablando directamente.

4

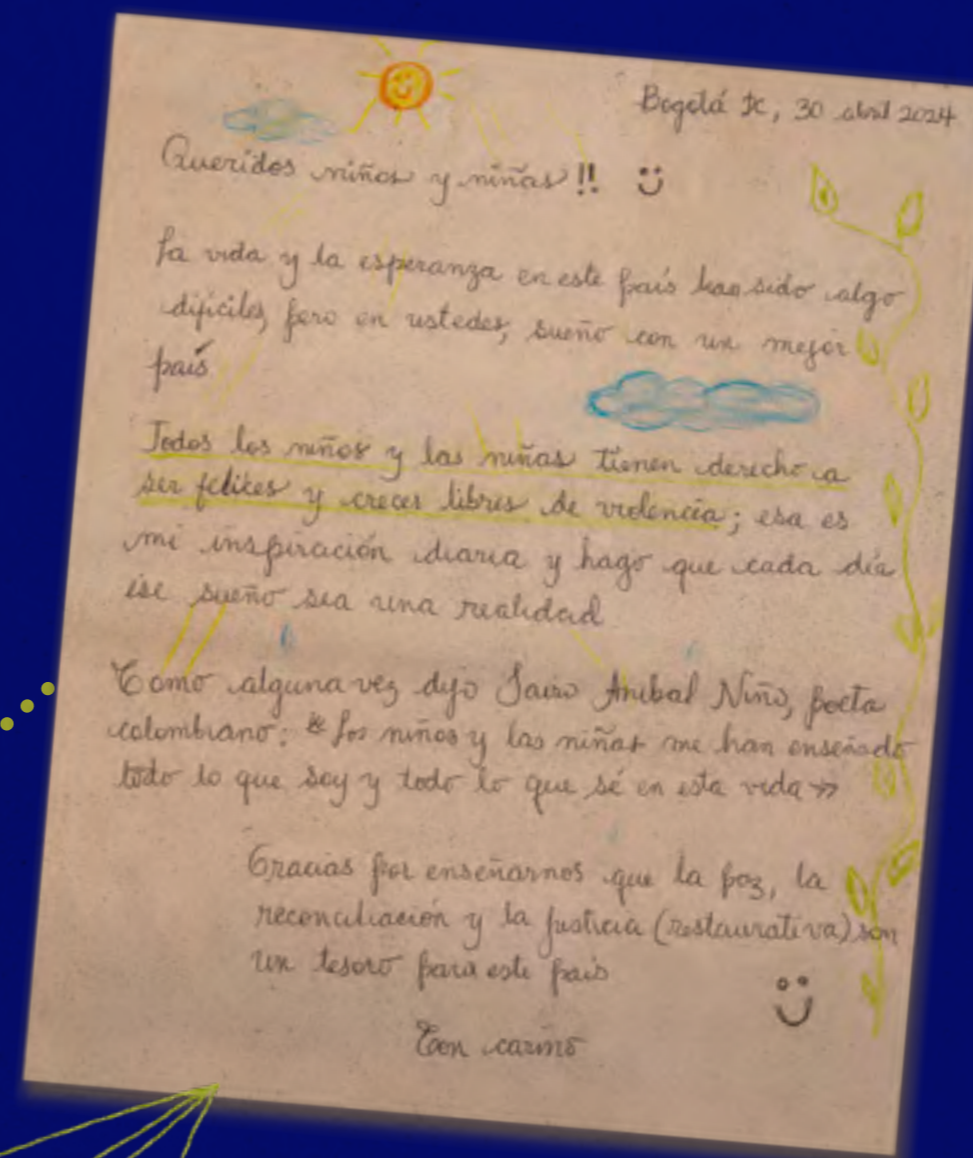
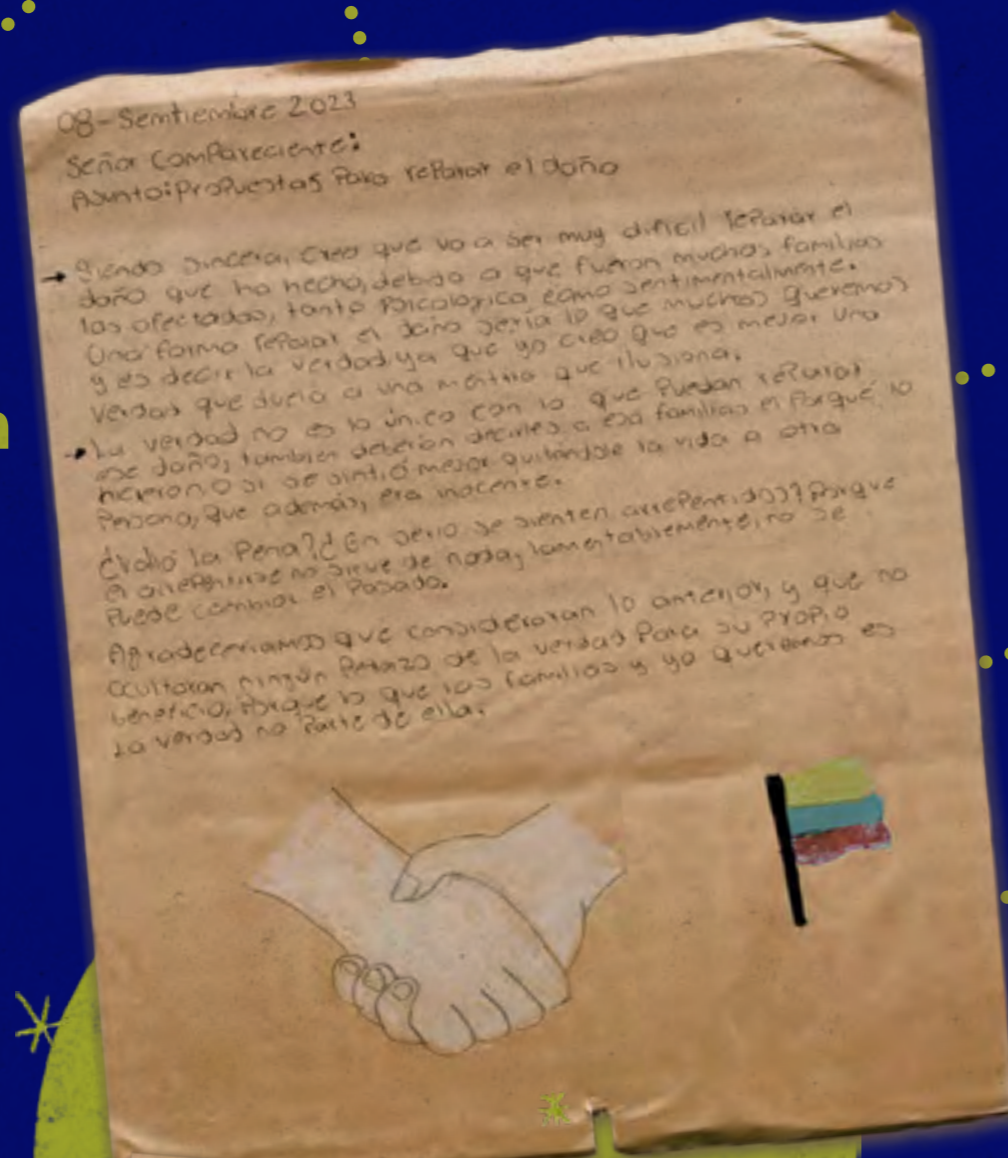
Reflexiona sobre lo que leíste ¿Qué sentimientos y pensamientos han surgido en ti?

Recetas para la Paz
y la Restauración

La verdad, un primer paso hacia la paz

Carta escrita por
Una adolescente

En el marco de:
Un proceso restaurativo
previo a una audiencia



Las infancias nos enseñan que la justicia y la paz son un tesoro.


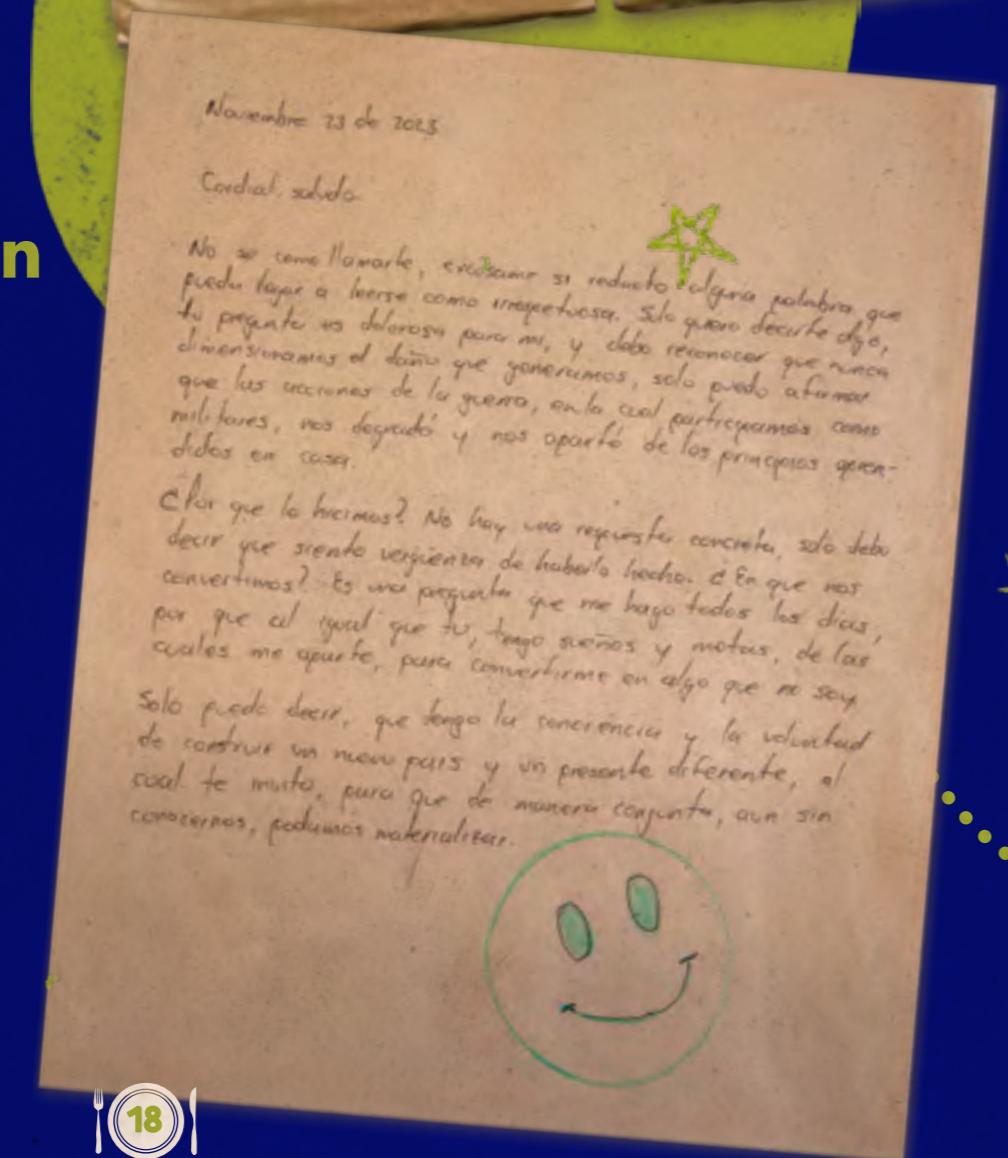
Carta escrita por
La sociedad civil

En el marco de:
La Feria del Libro como
respuesta al Buzón de la paz

Una guerra sin dimensiones: Un país por reconstruir

Carta escrita por
Un compareciente

En el marco de:
Un ejercicio pedagógico
con comparecientes



Queremos la verdad y la restauración

Carta escrita por
Un niño

En el marco de:
Un proceso restaurativo
previo a una audiencia

Recetas para la Paz y la Restauración

El ruido de las armas no dejó escuchar el dolor de las niñas y niños

Carta escrita por
Un compareciente

En el marco de:
Un ejercicio pedagógico con comparecientes

Niño:
Soy compareciente ante la justicia especial para la paz. con el fin de darle una respuesta. Cuando yo empuñe una arma, tenía el convencimiento que con ella combatiría lo injusto con la población vulnerable en derechos.
Una que equivocación tan grande la guerra no se combate con guerra. porque las armas con su ruido no permite escuchar razones, el llanto, entender el dolor de los niños que perdieron a sus padres.
Yo hoy como compareciente te pido perdón y te prometo que pagare una sanción propia por causarte ese daño tan grande. Hoy me dedico hacer pedagogía de paz, para que ninguna joven empuñe una arma bajo ninguna justificación.

Empatía y esperanza

Carta escrita por
Una adolescente

En el marco de:
Un taller de pedagogía sobre la JEP con estudiantes en colegios privados

Hola no sé que tan de ayuda sean las palabras de una desconocida que no ha estado ni cerca de vivir la situación desesperante en la que estás/estuviste. Pero quiero que sepas que eres la persona más fuerte del mundo, por soportar un conflicto que parece consumir tu vida, el que sigas viva es el logro más grande que tienes, eres muy fuerte y aunque no sepa decirte cuando, algún día esta pesadilla acabará, algún día, no vas a temer, ninguno de nosotros, mientras te sigas siendo fuerte, aún y si sientes que estás a punto de rendirte, nosotros haremos lo que podamos por salvar el país, de todo corazón lamento que tengas que pasar por el lado más triste y doloroso del conflicto.
te pido perdón en nombre de todos los que te hicieron daño
te quiere, una desconocida.

Si nada de esto hubiera ocurrido

Carta escrita por
Una adolescente

En el marco de:
Un proceso restaurativo, previo a una audiencia

Para Niños Niñas, y adolescentes, Para mí, es complicado encontrar las palabras correctas para dar respuesta, a las preguntas desde el primer momento que la JEP me acogió, mi compromiso primordial es la reparación a las Víctimas y mi compromiso con la Unidad.

Siento profundo arrepentimiento por mis malas acciones, cuando yo era un niño y miraba los soldados pasar, sentía que quería ser como ellos, cuando los soldados llegaban se sentía sensación de tranquilidad pero cuando ya fui soldado deprimí a los Colombianos, y a todos esos niños que querían ser soldados.
Con mis malas acciones arrebaté padres, hijos y hermanos, con sueños, con ilusiones, y con metas, pido perdón a ustedes con su noble corazón tal vez me lo den, así no lo merezco, dentro de mi propuesta de reparaciones quisiera poder hablar con militares que estén activos para que no se vuelva a repetir.

Es el momento de decir la verdad y restaurar los daños

Carta escrita por
Un compareciente

En el marco de:
Un ejercicio de sensibilización con comparecientes, previo a una audiencia

30 de abril del 2024
Queda víctima.
Quiero decir sinceramente que te pido perdón no como un compareciente sino como la hija de un soldado. Mi vida admito a mi padre pensando que protegía su familia y te daba a todas las personas la misma seguridad que a mí y a mis abuelos. Fue que mece y gestaba un mundo donde todas las cosas que pudo haber hecho que hasta el sol de hoy, el no ha tenido el valor de comunicarme.
Te pido perdón sinceramente desde lo profundo de mi corazón, porque todo el daño que pudo haberme causado también fue propagado por la ignorancia de mi familia, por nuestra ineducación.
Me comprometo a nunca dejar que ese sentimiento me consuma, a buscar, a intentar, a ayudar, a colaborar a hacer lo que mi padre no pudo, asumir parte de la responsabilidad por sus actos.

Reflexiones para la no repetición

Carta escrita por
La hija de un compareciente

En el marco de:
La Feria del Libro como respuesta al Buzón de la paz

Para la transformación:
**Flores de la
Restauración**

En el mundo existe una gran diversidad de flores de tamaños, formas y colores inimaginables. Algunas con propiedades medicinales como el sauco o la caléndula. Otras, ornamentales o decorativas. Pero, ante la necesidad de sembrar paz en los territorios, nace una especie única: Las Flores de la Restauración.

Estas flores, creadas por niñas, niños y adolescentes, cumplen una labor importante en el equilibrio social, ya que contienen sus voces, opiniones y propuestas para restaurar y reme-

diar parte del dolor ocasionado por el conflicto armado. La restauración busca sanar las heridas colectivas con la participación activa de las comunidades. En el corazón de estas flores encontrarás ideas de restauración y en sus pétalos el paso a paso para hacer realidad su sueño.

Así como las flores pueden crecer en cualquier lugar, incluso en el desierto o en el asfalto, estas iniciativas florecerán en los corazones y territorios de quienes deseen sembrar un jardín de la restauración, un camino hacia la paz.



¡Únete al Jardín de la Restauración!

Imagina el jardín que vamos a crear, un espacio lleno de colores, donde cada Flor de la Restauración contará una historia con esperanza de paz.

1

Prepara tus materiales: Reúne colores, marcadores, pinturas, pinceles, papel. Respira, piensa en tu flor favorita y empieza a sembrar tu Flor de la Restauración.

2

Dibuja el corazón de tu flor: Dibuja un círculo que será el corazón de tu flor. Dentro de ese círculo, escribe el nombre de tu propuesta de reparación a los daños causados por el conflicto armado. Este será el núcleo de tus esperanzas y sueños de paz, el latir de tu flor.

3

Conéctate con tu flor: Piensa en lo que escribiste sobre los pétalos e imagina cómo contribuirán a la paz y la restauración. Siente cómo estas acciones crecen en un jardín de esperanzas.

4

Deja brotar los pétalos de tu flor: Dibuja los pétalos alrededor del círculo. Cada pétalo será un paso a paso que te ayudará a cumplir tu propuesta. Incluye en cada pétalo las palabras que resuenen con esperanza y convicción, regándolos con tus más sinceros deseos de paz.

5

Comparte tu Flor de la Restauración: Habla sobre ella, describe cada pétalo y riégala con un poco de esperanza. Colócala en un lugar donde aquellos que sueñan con la paz puedan verla crecer ¡Ayúdanos a seguir sembrando flores que contribuyan a la reparación de daños causados por el conflicto armado!

Para la fortaleza:
**Mariposario de
la Resiliencia**



Aprende a volar
con tus pasados,
porque esas
heridas

"Estos son los colores
que siento cuando
estoy en paz"

Niña de 5 años.

Siempre habrá una forma de levantarnos en los momentos más difíciles de nuestras vidas, aunque a veces olvidamos que poseemos las capacidades que nos permiten recuperar la fuerza necesaria para enfrentar las adversidades. Esa capacidad, por si no lo sabías, se llama resiliencia.


Observa a las mariposas, esas sabias maestras de la transformación. Ellas comienzan como orugas, y cuando llega el momento de un cambio profundo, se refugian en un lugar seguro, casi como si se abrazaran a sí mismas, para emerger como algo aún más fuerte y libre: una mariposa.

Invoca la sabiduría de estos insectos para recordar nuestra propia capacidad de transformación. Así, en momentos difíciles, podremos salir fortalecidos con la resiliencia que se encuentra en nuestro interior. Con la fuerza de la colectividad, nacerán mariposas de la resiliencia que te permitirán afrontar las dificultades. Detrás encontrarás el secreto para crear estas mariposas y hacerlas volar.

Aquí está el capullo de tu Mariposa de la Resiliencia


Con la hoja que está en el bolsillo de abajo, crea tu Mariposa de la Resiliencia que al volar, lleve consigo tus sueños y la fuerza de tu espíritu.

Arma tu Mariposa de la Resiliencia




1

Toma la hoja que dispusimos para ti y dóblala a la mitad vertical y horizontalmente, luego desdóblala para que queden las marcas de los pliegues.




2

Dobla la hoja por la mitad en forma de triángulo, y desdóblala. Repite hacia la otra esquina.




3

Sujeta la hoja por los lados y empuja suavemente hacia el centro. Los pliegues te ayudarán a formar un triángulo más pequeño con dos solapas en los lados.




4

Toma las dos puntas superiores del triángulo y dóblalas hacia el centro encontrándose en la línea del medio.




5

Gira la hoja, y revisa que la punta del triángulo quede hacia abajo.




6

Dobla la punta del triángulo hacia arriba, debes tener en cuenta que en la parte superior debe sobrar una pequeña punta. No tengas miedo de forzar tu mariposa, es fuerte.




7

Dobla la punta pequeña del triángulo hacia atrás cubriendo el doblez superior.



8

Voltea tu mariposa y dóblala suavemente por la mitad.



¡Tu mariposa de origami está lista para volar!

El vuelo de una mariposa resiliente

1

Un abrazo en forma de oruga:

Piensa en un juego, una canción, una danza, un libro, una palabra de aliento o un ser querido que te ayudaron a superar los momentos de frustración, tristeza, rabia, vergüenza, asco o ansiedad. Siempre has encontrado la manera de levantarte.

2

Transfiere tus habilidades a tu mariposa:

Escribe en sus alas, píntalas o crea trazos de colores para capturar esas formas mágicas que te ayudaron a levantarte en esos momentos difíciles.

3

Tú y tu mariposa:

Podrás acudir a tu mariposa de la resiliencia en los momentos en que necesites de ella para encontrar el camino hacia esos poderes que te hicieron sentir mejor. Puedes crear tantas mariposas como necesites para que cada una represente un nuevo descubrimiento para levantarte.

4

Mariposario de la Resiliencia:

Crema un refugio para tus mariposas, cuélgalas como estrellas y déjalas bailar con la brisa. Juntas contarán una historia, tu historia de resiliencia.

Escanea el QR al final de este libro y comparte
mediante una fotografía tu mariposa

Queremos un
País sin
GUERRA



Queremos un
País de
Paz

Pedimos PAZ
Pedimos Justicia
Queremos Mejorar
Nuestro PAÍS.

Para la ausencia:

Libros de la Memoria

Las bibliotecas están llenas de libros que te invitan a soñar, reír o jugar. Son grandes, pequeños, ilustrados, interactivos, de toda clase y sobre todos los temas. Entonces ¿Qué tienen de especial los Libros de la Memoria?

Los Libros de la Memoria contienen las emociones, sentimientos y recuerdos de niñas, niños y adolescentes cuyos familiares fueron desaparecidos. Son un espacio para recordar a sus seres queridos.

Recetas para la Paz y la Restauración

‘El cofre de mi abuelo’ y ‘Solo la familia siente el dolor’ son libros creados por niñas, niños y adolescentes que representan un sentido homenaje a todas aquellas personas dadas por desaparecidas. Un homenaje que evoca la esperanza de saber lo que pasó y de que sus cuerpos sean encontrados.

En honor a todas y todos ellos, te invitamos a elaborar tu propio libro, en el que podrás escribir, dibujar o trazar el camino desde tu corazón hacia esas personas, momentos o lugares, para que nunca se olviden y siempre vivan en ti: aquí podrás crear tu Libro de la Memoria.

Libro de la memoria

#1

Perdón



Libro de la memoria

#2

Los falsos son ellos



Recetas para la Paz y la Restauración

Libro de la memoria

#3

Mi familia



Libro de la memoria

#4

La historia de mi hermano



Libro de la memoria

#5

Mi tío Oscar



Aquí empieza a escribirse tu libro

Toma la siguiente hoja y sigue estos pasos para construir tu Libro de la Memoria.

Ingredientes para crear tu Libro de la Memoria

1
Dobla la hoja en ocho partes, formando un acordeón.

2
Dobla nuevamente el papel a la mitad, como si fuera un librito.

3
Haz un corte en la línea central del dobléz que pasa por los cuadros exteriores.


4

5
Toma la hoja por los dos extremos y empújala hacia el centro para formar una cruz.

6

7
Tu libro está listo para ser llenado con historias, dibujos o cualquier cosa que imagines!

Toma esta hoja, recorta y pliega siguiendo los pasos anteriores para construir tu Libro de la Memoria.



Plegar

Recortar


Los Libros de la Memoria inspiran y dialogan con el presente

Es momento de crear y plasmar tus memorias en tu libro.

Conéctate con tu memoria:

En la posición más cómoda para ti, respira y cierra tus ojos. Piensa en un recuerdo especial, que te haga sonreír, llorar o sentir enojo. Ahora es cuando la memoria y el sentir podrán pasar por tu corazón.

1



Viaja por el camino de la memoria:

Imagina que abres el cofre donde se encuentra la persona que quieres recordar. Piensa en su sonrisa, su tono de voz, sus chistes o cualquier momento especial con esa persona; elige cuál de estos quieres convertir en historia, en tu Libro de la Memoria.



2

3

Escribir, trazar y crear para no olvidar:

Cuéntales a las páginas esa historia a través de palabras, dibujos, poesías, cuentos o historietas; seguramente encontrarás la manera que más te guste para hacerlo. Recuerda que es tu libro, son tus memorias y es tu historia.



Mi Libro de la Memoria:

Cuando sientas que tu libro está completo, tómate un momento para pensar en aquellas memorias e historias que plasmaste en él. Recuerda que la memoria de esa persona se encuentra en cada página, guárdalo en un lugar seguro para visitarle cuando necesites conectar con tus recuerdos y sus memorias.



4

Escanea el QR al final de este libro y comparte tu Libro de la Memoria a través de una fotografía.



Para la paz:

Naturaleza Viva

¿Conoces el significado de la palabra Justicia? ¿Sabías que existen muchas formas de justicia? Por ejemplo, los pueblos indígenas, negros, afrocolombianos, raizales y palenqueros y el pueblo Rrom tienen sus propias formas de justicia.

La JEP promueve una justicia restaurativa para que las personas que causaron los daños aporten a la verdad y a la restauración. Algunas niñas, niños y adolescentes saben que este tipo de justicia ofrece segundas oportunidades ¿Qué opinas tú de este tipo de justicia?

Crema una escultura, un objeto o un juguete con material reciclable, hojas, flores, ramas que se han caído de los árboles para crear un mensaje de justicia, paz y verdad. Para inspirarte puedes pensar en los colores de la esperanza, en los sonidos de la paz, en las formas de la justicia e incluso en la textura de la reconciliación.

¡Así que, manos a la obra! ¡Anímate a aportar con tu creatividad, sensibilidad e imaginación a la restauración!

Un menú de Naturalezas Vivas

Obra: La iguana de la fortaleza

Creada en: Un territorio ancestral de Colombia

Realizada por: Niñas, niños y adolescentes

Sus voces: “La iguana significa fuerza y añoranza por la paz”

Obra: Árbol de paz con semillas de amor

Creada en: En la Costa Caribe colombiana

Realizada por: Proyecto de paz, grupo de niñas, niños y adolescentes

Sus voces: “Hicimos un árbol de amor con semillas de cariño para regalar a la visita como recuerdo”

Recetas para la Paz y la Restauración

Obra: Árbol de la esperanza

Creada en: Donde las infancias se sueñan la paz

Realizada por: Grupo esperanza, grupo de niñas, niños y adolescentes

Sus voces: “Nos gusta compartir. Hicimos árboles para que todos tengan esperanza, se los vamos a entregar a las visitas y a las familias”

Obra: Hogar lleno de paz y amor

Creada en: Donde la naturaleza vive

Realizada por: Siembras de amor, grupo de niñas, niños y adolescentes

Sus voces: “Queremos entregar un hogar lleno de paz y amor al compareciente”

Obra: Los colores de la paz

Creada en: La Orinoquia colombiana

Realizada por: Niñas, niños y adolescentes

Sus voces: “Esta piedra la pinté con los colores que parecen paz y flores de amor”

Ingredientes para crear tu Naturaleza Viva

Te invitamos a caminar con amor y respeto por tu territorio, a escuchar los susurros de la naturaleza y a sentir el latido de la tierra bajo tus pies. Vamos a recolectar aquellos elementos que la naturaleza nos regala, con la delicadeza de quien cuida un tesoro.

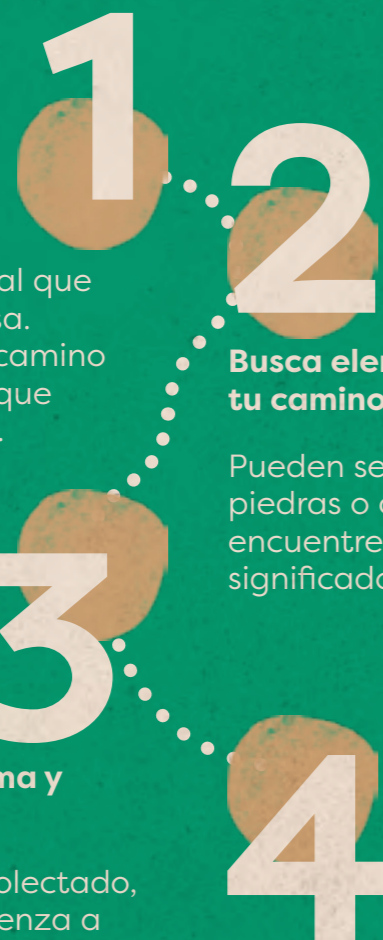
Traza un camino:

Puedes pensar en el lugar al que deseas ir, incluso, en tu casa. Utiliza tu imaginación, el camino te brindará los elementos que requieras para tu creación.

Crea, construye, transforma y restaura:

Con todo lo que hayas recolectado, vuelve a tu espacio y comienza a crear tu Naturaleza Viva. Deja que tu imaginación y tus sentimientos guíen tus manos. Este símbolo representará la fortaleza y la esperanza de tu territorio.

Así, tu símbolo de paz vivirá no solo en la tierra, sino en los corazones que toques con tu historia. Este es el mensaje de la paz y la justicia restaurativa, tejida con tus manos y los sueños de quienes caminan estos senderos.



Busca elementos que te hablen en tu camino:

Pueden ser hojas, flores, ramitas, piedras o cualquier cosa que encuentres y sientas que tienen un significado especial.

Que tu Naturaleza Viva llegue a los corazones:

Habla con tu familia, tus amigas o amigos del camino que emprendiste, de los descubrimientos o de las esperanzas que brotan de tu creación. Agradece a la tierra por sus dones que te permitieron crear tu Naturaleza Viva.

Tu naturaleza viva

Aquí podrás compartir tu símbolo de restauración, si quieres, imprime una fotografía de tu creación, dibújala, descríbela o, incluso, puedes pegarla aquí.

Este es tu espacio.

Escanea el QR al final de este libro y comparte tu símbolo de la restauración.



Para la memoria:
**Galerías
Itinerantes en
los territorios**

Las galerías itinerantes nacieron de creaciones hechas por niñas, niños, adolescentes y jóvenes en los territorios, que reflejan la fuerza de sus historias, la profundidad de sus emociones y la esperanza que irradian, porque en cada obra se encuentra no solo el reflejo del pasado, sino su percepción sobre el conflicto armado, propuestas de restauración, mensajes de resiliencia, memoria, perdón, verdad, reparación y no repetición como la promesa de un camino hacia la paz en el que también importan las voces de ellas y ellos.

El arte en los territorios se ha convertido en una muestra de vida y esperanza. En las manos de niñas, niños, adolescentes y jóvenes, un vaso de cartón, pinceles, pinturas o lápices de colores se transforman en elementos de memoria, diálogo, emociones diversas y semillas de paz. Estos no son solo un objeto; se convierten en latidos colectivos de corazones que desean ser escuchados y valorados en la Justicia Transicional Restaurativa.

Te invitamos a descubrir las obras que niñas, niños, adolescentes y jóvenes han creado en diversos territorios del país, a través de una serie de fotografías de las Galerías Itinerantes.

Galería itinerante

El planeta paz

Creada en: Suroriente colombiano

Realizada por: Niñas, niños y adolescentes

Sus voces: “Que la gente que está allá vea nuestras pinturas”

“Quiero quedarme aquí para siempre con ustedes pintando”

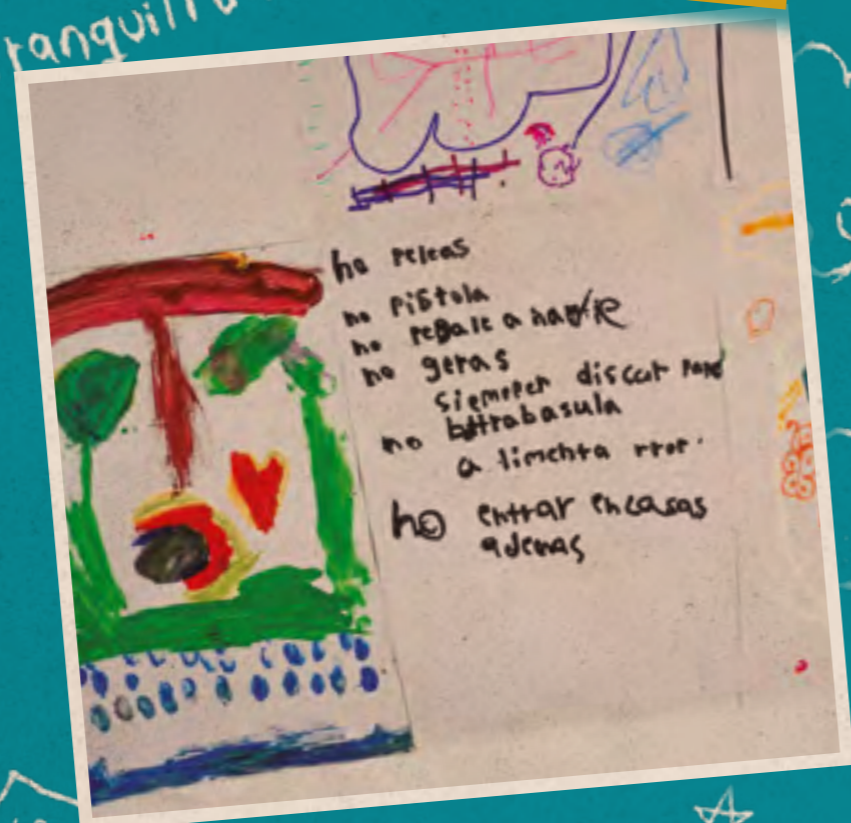
“Para mí la paz es amor, son flores y muchos colores”

“La reconciliación es cuando yo me peleé con mi amiga, ella me echó agua, yo le pegué, pero después hablamos y nos disculpamos”

“Para mí la paz es cuando no peleamos y no hay pistolas”

“El amor es cuando uno quiere mucho a la mamá o a los animales y cuida a las plantas”

“La paz es cuando en mi casa mi papá y mi mamá no se pelean”



Recetas para la Paz y la Restauración





Recetas para la Paz y la Restauración

Galería itinerante

Galería por la paz y el perdón

Creada en: En una cordillera colombiana

Realizada por: Niñas, niños y adolescentes

Sus voces: “Todo esto lo hicimos porque creemos que la paz sí pueda existir”

“Pintar, jugar y estar aquí se siente como tranquilo y pienso que cuando sea grande ayudaré a quienes lo necesiten”

“No pude conocer a mi abuelo, ni a mi tío, pero hay que ver el presente y pelear por lo que se perdió”

“Los niños y niñas deben jugar y ser felices, no deberían sentirse triste por la guerra”



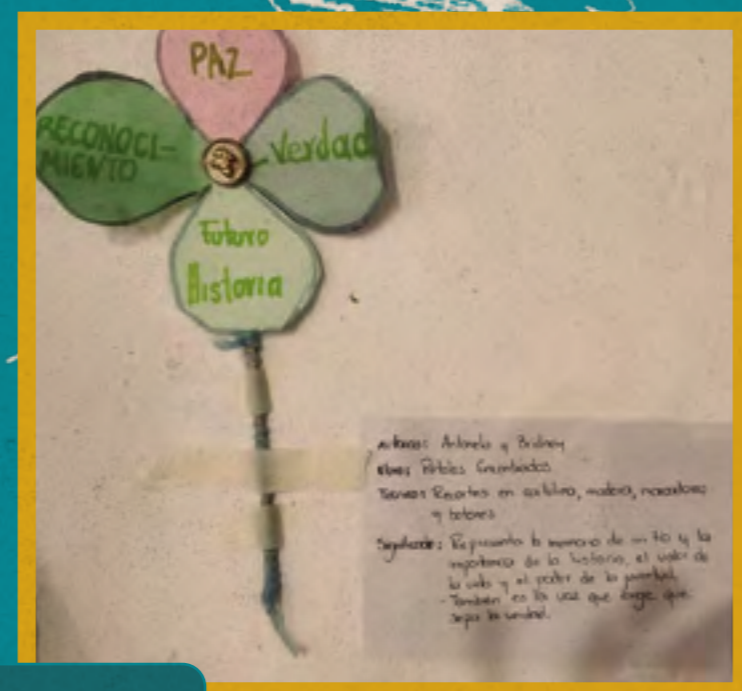
Ten
es
Ser
libre
ás
erra.

Galería itinerante:
**Exposición
artística
'Justicia y
Verdad'**

Creada en: Donde crece el Flor amarillo

Realizada por: Niñas, niños y adolescentes

Sus voces: Intervención y transformación de material reciclable con cortezas de árbol, hojas secas caídas, vasos de cartón, botellas plásticas, cartulinas, lanas, marcadores, telas, papel, silicona, botones, dibujos propios y mucha imaginación. Se escuchan voces como:



“Representa la memoria de mi tío y la importancia de la historia, el valor de la vida y el poder de la Juventud también es la voz que exige que se sepa la verdad”



“No te rindas en la tormenta porque algún día saldrá el sol”



“Él y toda su familia trabajan todos los días para que la flor de la restauración crezca fuerte y sana”



“Son un amigo y una amiga, hechas para que no se pongan tristes las personas y nos alegre el corazón”



“Compañera y apoyo emocional en el camino hacia la verdad, la justicia y la paz”



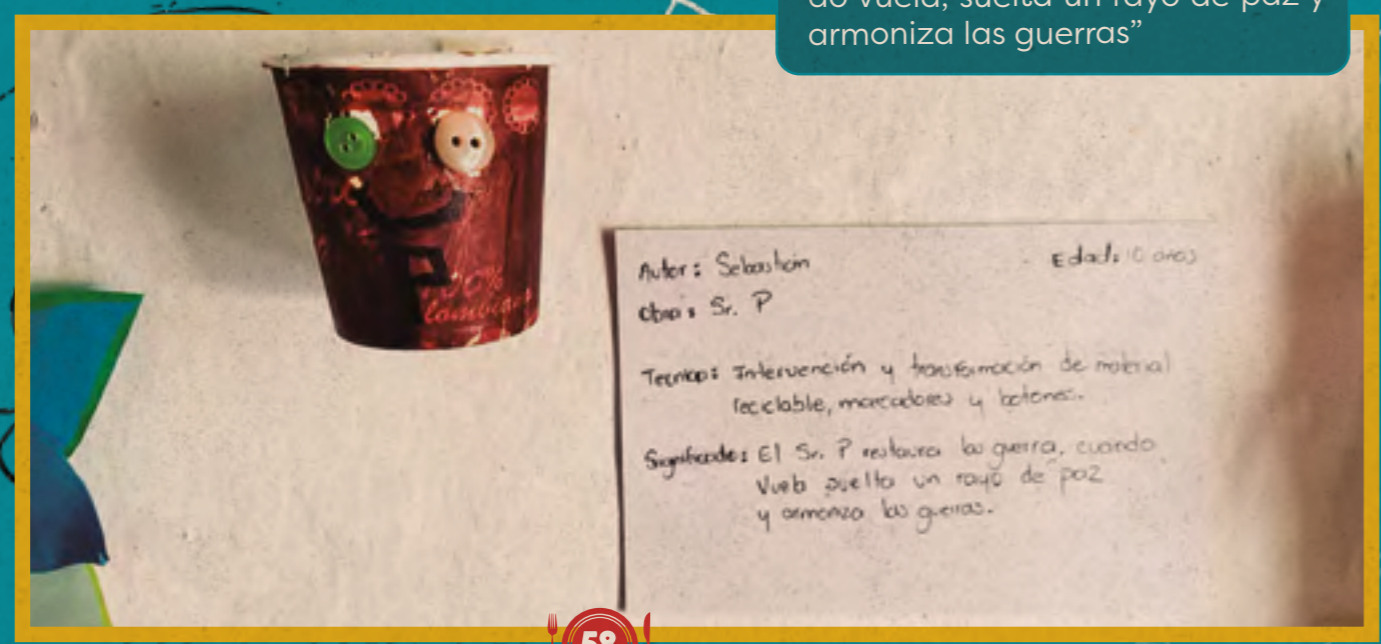
“La flor de la verdad es intensa, de colores, extraordinaria y tiene el poder de la paz. Quien la reciba en su corazón dejará de luchar por la verdad y será feliz”



“Para que siempre flozcan propuestas de paz”

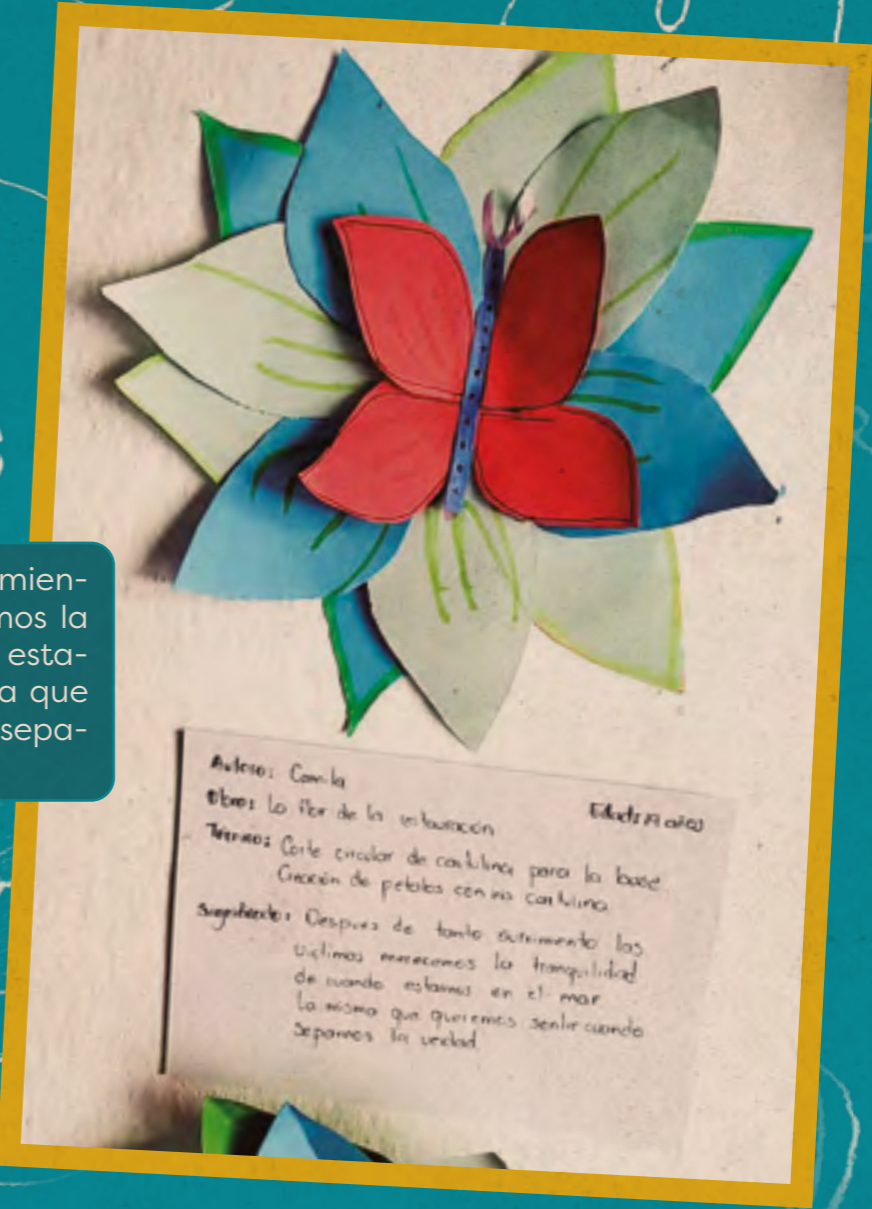


“El Sr. P restaura la guerra. Cuando vuela, suelta un rayo de paz y armoniza las guerras”



Autor: Sebastian
Obra: Sr. P
Edad: 10 años
Técnicas: Intervención y transformación de material reciclable, marcadores y bolones.
Significado: El Sr. P restaura la guerra, cuando vuela suelta un rayo de paz y armoniza las guerras.

“Después de tanto sufrimiento, las víctimas merecemos la tranquilidad de cuando estamos en el mar. La misma que queremos sentir cuando separamos la verdad”



Autor: Camila
Obra: La flor de la restauración
Técnicas: Corte circular de cartulina para la base. Creación de pétalos con sus cartulina.
Significado: Después de tanto sufrimiento las víctimas merecemos la tranquilidad de cuando estamos en el mar. La misma que queremos sentir cuando separamos la verdad.

Recetas para la Paz
y la Restauración

Micrositio niñas, niños y adolescentes

Te invitamos a visitar el Portal Esperanza, busca la sección Galerías Itinerantes y sube tus resultados de las recetas de la paz. Cada obra es un puente que conecta historias, sana las heridas y celebra la diversidad. Juntas y juntos podemos dialogar y construir un país en paz.



**Portal JEP
niñas, niños y
adolescentes**

<https://www.jep.gov.co/ninosyninas/index.html>



**Respondemos
a tus preguntas
aquí**

<https://conti.jep.gov.co/mercurio/PqrsInfantil/VistaPqrInfantil.jsp>



**Ahora en tus manos está la
receta de la paz.**

Guárdala en tu corazón, compártela con quienes te rodean, déjala crecer en cada gesto, en cada palabra, en cada paso que des.

Pero recuerda: no hay una sola receta para la paz. Existen muchas, tantas como manos dispuestas a crearlas y tantos caminos como corazones que la sueñan.

Construir un nuevo país está en nuestras manos. Que esta receta no sea la última, sino el comienzo de muchas más.







JEP

JURISDICCIÓN ESPECIAL PARA LA PAZ