

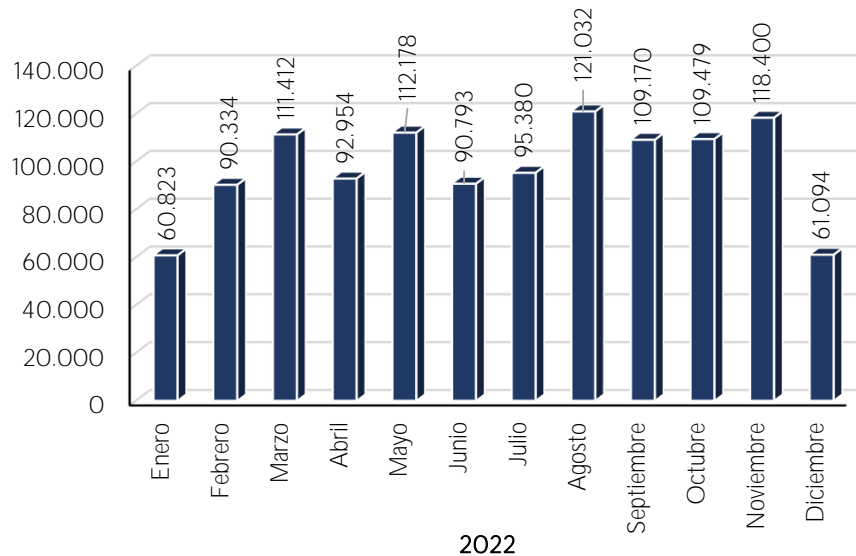
**Resumen:** Durante el año 2022, la página web recibió un total de 1.173.049 visitas, con un pico en agosto con 121.032 visitas y un mínimo registrado en el mes de enero con 60.823 visitas. Con respecto a los visitantes recurrentes se registró un total 348.039 visitantes y 305.704 visitantes nuevos al sitio web. Además, se realizaron 46 transmisiones grabadas a través de Livestream.

En relación con la actividad en redes sociales, a 31 de diciembre de 2022 se logró un total de 95.497 seguidores en Facebook y 301.116 en Twitter siendo el mes de abril donde se registró el mayor crecimiento en ambas plataformas. Por otro lado, es importante mencionar que durante el periodo se evidenció un crecimiento positivo de seguidores en Facebook. Mientras que en Twitter se registró un crecimiento prácticamente durante todo el año con excepción de diciembre donde se registró una ligera variación respecto a la tendencia.

En 2022, se alcanzó un total de 5.977 publicaciones en Twitter siendo marzo donde hubo más actividad con 775 trinos mientras que el mes con menos actividad fue enero 195. El perfil de Twitter recibió un total de 3.089.700 visitas y 169.692 menciones. Por otra parte, se publicaron 916 piezas y se transmitieron 343 audiencias y diligencias en total, 222 de manera remota, 36 de manera presencial y 85 de manera mixta.

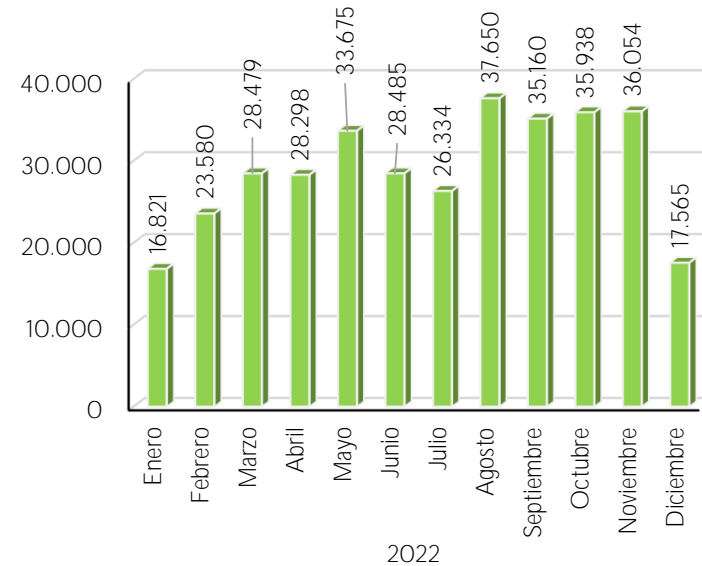
Visitas a la página web

1.173.049 visitas a la página web



Visitantes recurrentes al sitio web

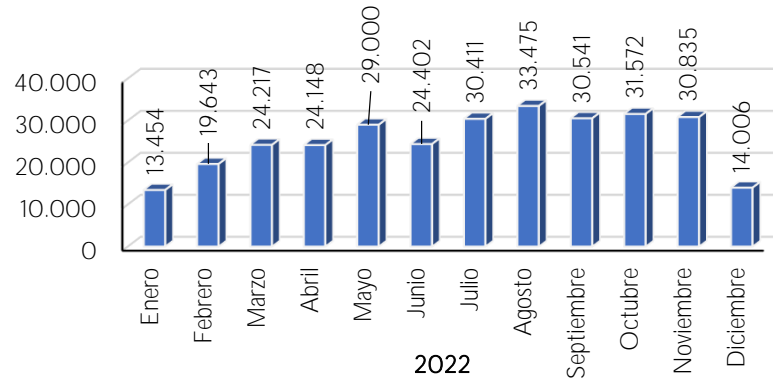
348.039 visitantes recurrentes al sitio web



## Subdirección de Comunicaciones

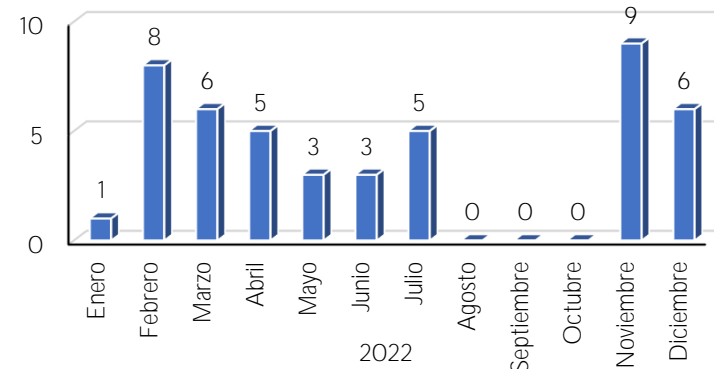
### Visitantes nuevos al sitio web

305.704 visitantes nuevos al sitio web



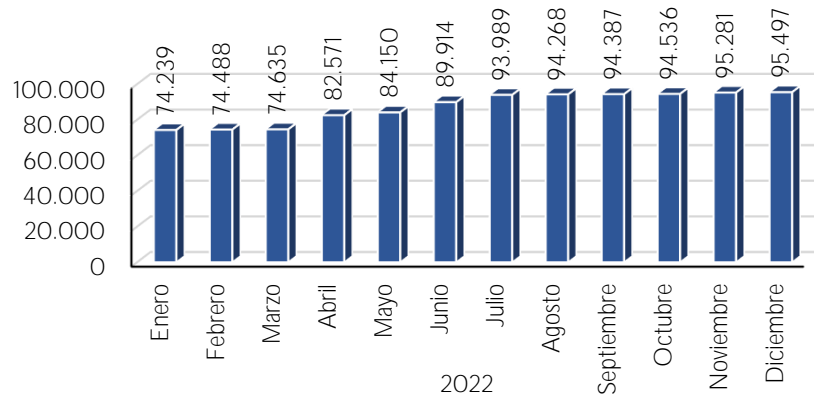
### Transmisiones grabadas vía Livestream

46 transmisiones grabadas vía Livestream



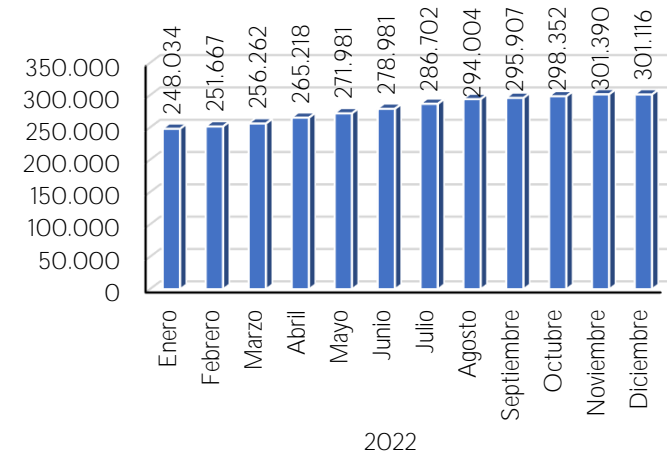
### Seguidores en Facebook (acumulado)

95.497 seguidores en Facebook (acumulado)



### Seguidores en Twitter (acumulado)

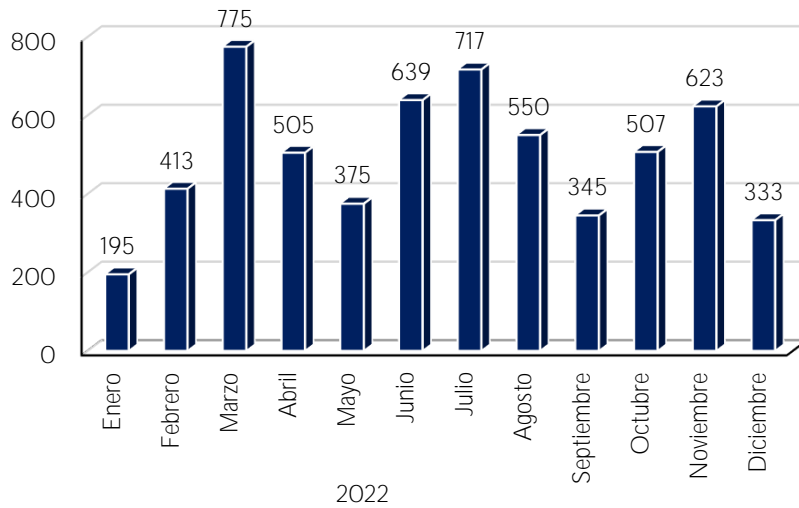
301.116 seguidores en Twitter



## Subdirección de Comunicaciones

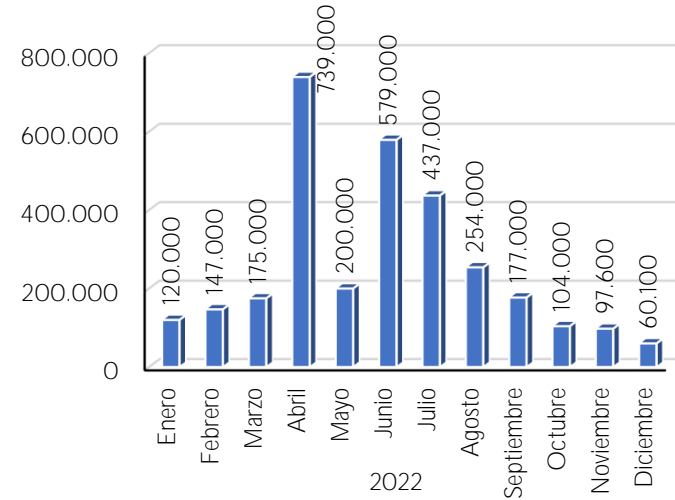
Número de trinos en Twitter

5.977 trinos en Twitter



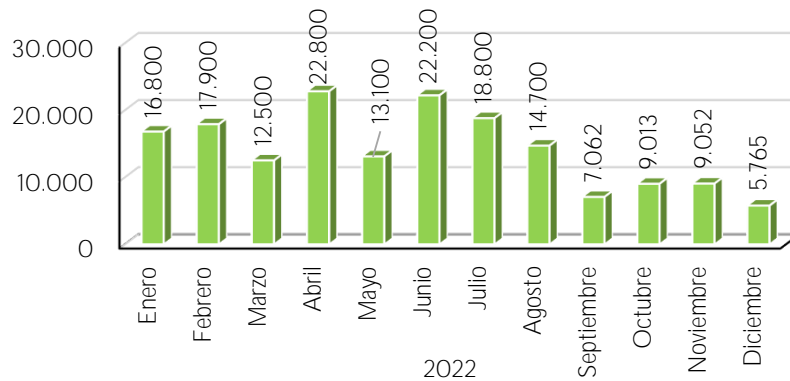
Número de visitas al perfil de Twitter

3.089.700 visitas al perfil de Twitter



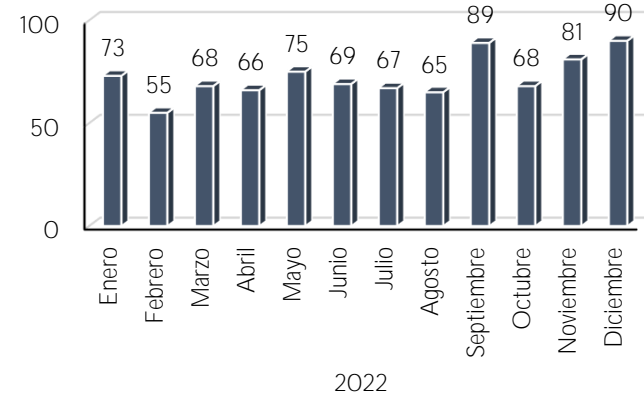
Número de menciones en Twitter

169.692 menciones en Twitter



Número de piezas comunicativas

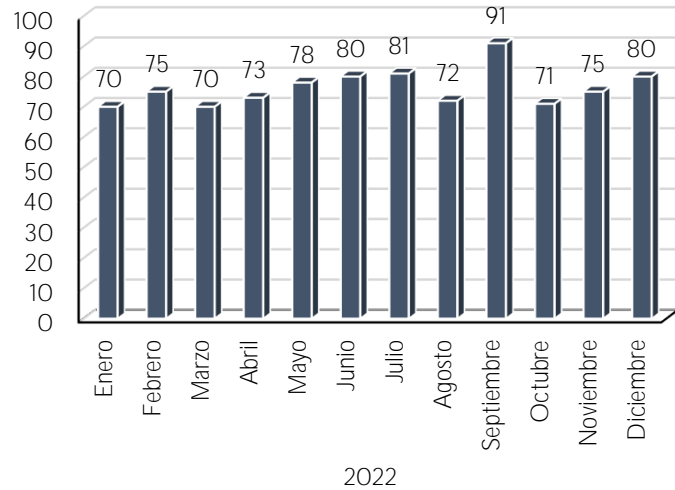
866 piezas comunicativas



## Subdirección de Comunicaciones

### Número de piezas comunicativas publicadas

916 piezas comunicativas publicadas



### Audiencias y diligencias transmitidas

343 audiencias y diligencias transmitidas (Total)

222 audiencias y diligencias transmitidas de manera remota

36 audiencias y diligencias transmitidas de manera presencial

85 audiencias y diligencias transmitidas de manera mixta

